


**WARNING!**

Not suitable for children under 3 years. The article contains small pieces (ball needles and connectors), suffocation hazard. Long cords, strangulation hazard.


**WARNING!**

TO BE USED UNDER THE DIRECT SUPERVISION OF AN ADULT.

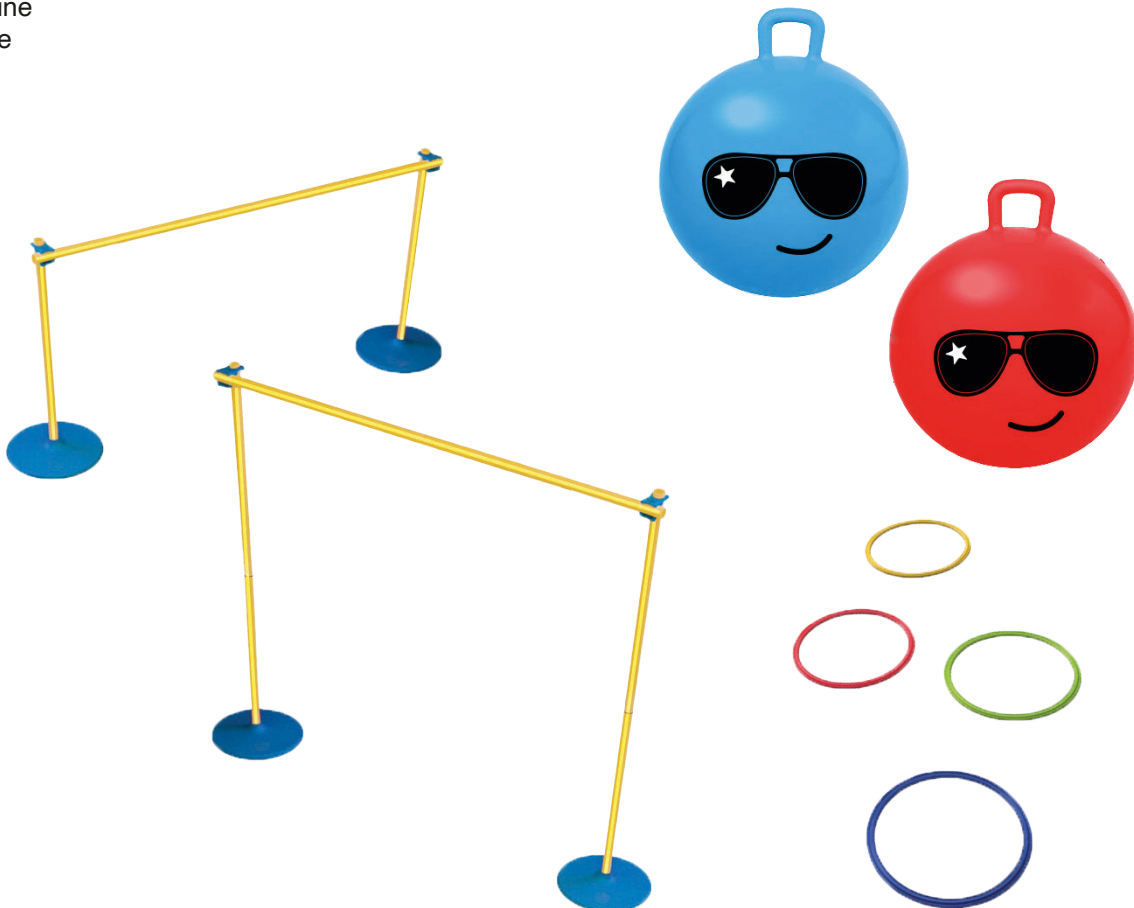

**WARNING!**

ASSEMBLY ONLY BY ADULTS.

MAX. USER WEIGHT: 56KG / 125LBS  
 AGE: 3+  
 PLZ639EU  
 OBSTACLE RACE SET  
 MTS NO. 980082

**CONTENT:**

- 4 Obstacle rings
- 1 Obstacle pole (incl. assembling material)
- 1 Limbo pole (incl. assembling material)
- 2 Jumping balls ø 38cm / 15" with air pump
- 1 Starting line
- 1 Finish line


**SAFETY FIRST!**

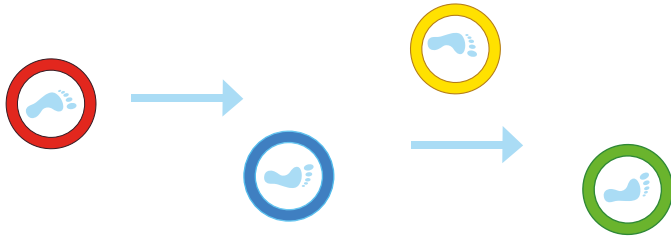
The Obstacle Race Set was developed for training balance and coordination in a playful way.

- Skill is required to avoid falls or collisions which could cause serious injury to the user or others.
- Please read all warnings and instructions before each use.
- Only inflate the inflatable ball to a maximum diameter of 38 cm / 15" and do not use compressors or force.
- Instruct the children never to use the devices for anything other than the purpose described.
- Only use the Obstacle Race Set on even and clean surfaces. We recommend a soft lawn that is free of all obstacles (bushes, stones, sharp objects, rubble, hard floors) that could cause injuries.
- Never wear loose-fitting clothing, hoods, neck straps, scarves, objects tied with ribbons, cloaks or ponchos, as these could become entangled in the product. Risk of strangulation.
- Only allow adults to create an obstacle course.
- When the obstacle set is not in use, keep it away from children. Store all parts in a completely dry place in a cool and dark place. Do not expose to direct sunlight or other heat sources.

CREATE YOUR  
OWN  
OBSTACLE  
COURSE!

## 1 Person - Timed Race

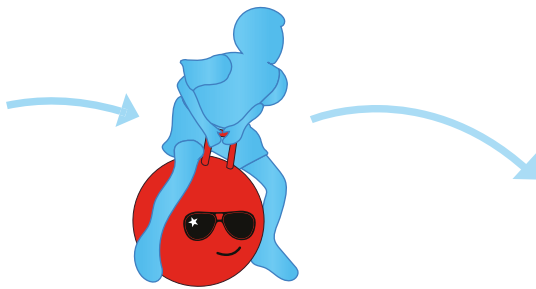
**1.** RUN THROUGH THE AGILITY RINGS




**4.** GO LIMBO UNDER THE NEXT HURDL




**2.** USE HOP BALL TO JUMP TO NEXT STATION



**3.** RACE TO JUMP OVER THE HURDLE

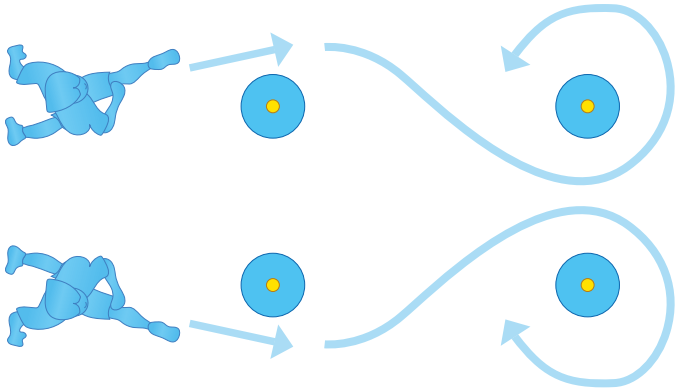


**5.** HOP ON HOP BALL TO THE FINISH LINE



## 2 Person - Head to Head Race

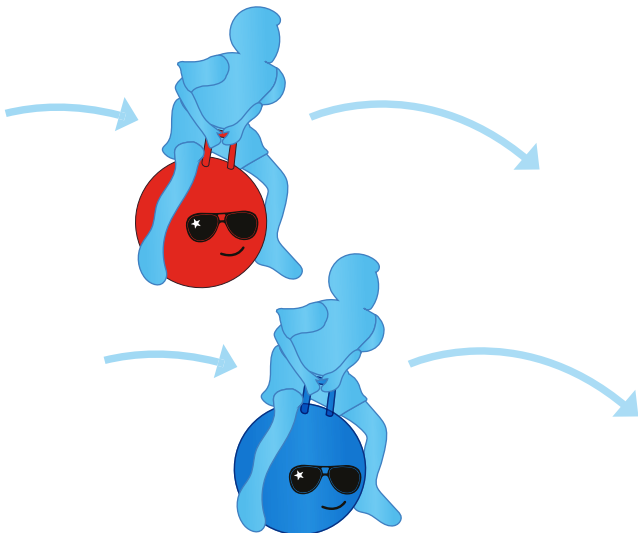
**1.** RUN 8 FIGURE 8S AROUND THE AGILITY POLES




**3.** RUN THROUGH AGILITY RINGS WITH GIANT STRIDES




**2.** HOP ON HOP BALL TO THE NEXT STATION



**4.** COLLECT YOUR AGILITY RINGS AND THROW THEM ON THE POLES







## 4 Person - Relay Race

AT EACH STATION PLAYERS HAND OFF AGILITY RINGS TO THEIR TEAMATES.

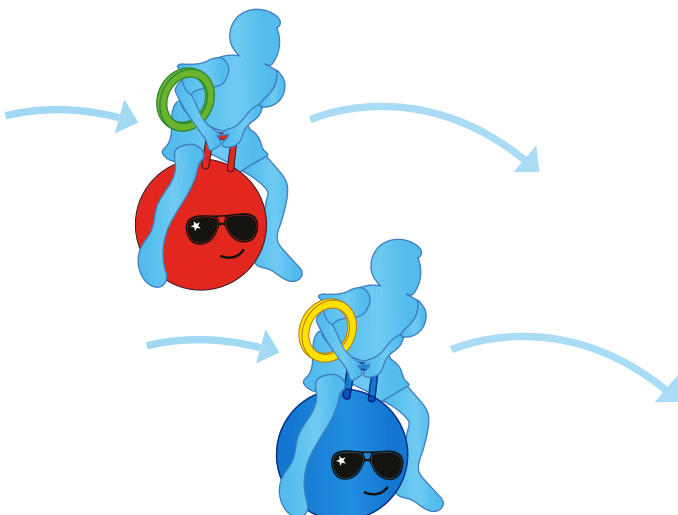
- 1.** 2 TEAMS OF 2 START RELAY RACE HIGH-STEPPING OVER HURDLES




- 3.** THROW THE OTHER TWO RINGS ONTO THE FURTHEST POLES



- 2.** ONCE AGILITY RING HAS BEEN HANDED OFF USE HOP BALL TO JUMP TO NEXT STATION



- 4.** CRAWL BACK UNDER THE HURDLES TO FINISH THE RACE!



**PRODUCT LIABILITY DISCLAIMER AND NOTICES**


The buyer, installer and user of the PLAYZONE-FIT OBSTACLE RACE SET must observe the following rules:

1. Read, understand, and follow the installation and safety instructions.
2. Make sure that third parties are properly supervised and instructed in the safe use and operation.
3. Before each use, check that the product is in good working order.
4. Make sure that all obstacles are removed from the field of play.
5. Don't take any risks.

MANUFACTURER: B4Adventure, Denver, CO 80216

IMPORTEUR: MTS Sportartikel Vertriebs GmbH, Hans-Urmiller-Ring 11, D-82515 Wolfratshausen, Germany

[www.schildkröt-sport.com](http://www.schildkröt-sport.com)



**EN** Scan the QR code or open: [www.schildkröt-sport.com/slackers/Obstacleraceset](http://www.schildkröt-sport.com/slackers/Obstacleraceset) for user instructions in the following languages:

**DE** Scannen Sie den QR-Code oder öffnen Sie: [www.schildkröt-sport.com/slackers/Obstacleraceset](http://www.schildkröt-sport.com/slackers/Obstacleraceset) für Benutzeranweisungen in den folgenden Sprachen:

**FR** Scannez le code QR ou ouvrez: [www.schildkröt-sport.com/slackers/Obstacleraceset](http://www.schildkröt-sport.com/slackers/Obstacleraceset) pour obtenir des instructions d'utilisation dans les langues suivantes:

**ES** Escanee el código QR o abra: [www.schildkröt-sport.com/slackers/Obstacleraceset](http://www.schildkröt-sport.com/slackers/Obstacleraceset) para obtener instrucciones para el usuario en los siguientes idiomas:

**IT** Eseguire la scansione del codice QR o aprire: [www.schildkröt-sport.com/slackers/Obstacleraceset](http://www.schildkröt-sport.com/slackers/Obstacleraceset) per le istruzioni per l'uso nelle seguenti lingue:

**PT** Digitalize o código QR ou abra: [www.schildkröt-sport.com/slackers/Obstacleraceset](http://www.schildkröt-sport.com/slackers/Obstacleraceset) para obter instruções do usuário nos seguintes idiomas:

**NL** Scan de QR-code of open: [www.schildkröt-sport.com/slackers/Obstacleraceset](http://www.schildkröt-sport.com/slackers/Obstacleraceset) voor gebruikersinstructies in de volgende talen:

**SV** Skanna QR-koden eller öppna: [www.schildkröt-sport.com/slackers/Obstacleraceset](http://www.schildkröt-sport.com/slackers/Obstacleraceset) för användarinstruktioner på följande språk:

**HR** Skenirajte QR kôd ili otvorite: [www.schildkröt-sport.com/slackers/Obstacleraceset](http://www.schildkröt-sport.com/slackers/Obstacleraceset) za korisničke upute na sljedećim jezicima:

**SL** Optično preberite kodo QR ali odprite: [www.schildkröt-sport.com/slackers/Obstacleraceset](http://www.schildkröt-sport.com/slackers/Obstacleraceset) za navodila za uporabo v naslednjih jezikih:

**PL** Zeskanuj kod QR lub otwórz: [www.schildkröt-sport.com/slackers/Obstacleraceset](http://www.schildkröt-sport.com/slackers/Obstacleraceset), aby uzyskać instrukcje użytkownika w następujących językach:

**HU** Olvassa be a QR-kódot, vagy nyissa meg a [www.schildkröt-sport.com/slackers/Obstacleraceset](http://www.schildkröt-sport.com/slackers/Obstacleraceset) felhasználoi útmutatót a következő nyelveken:

**CS** Naskenujte QR kód nebo otevřete: [www.schildkröt-sport.com/slackers/Obstacleraceset](http://www.schildkröt-sport.com/slackers/Obstacleraceset) pro uživatelské pokyny v následujících jazycích:

**SK** Naskenujte QR kód alebo otvorte: [www.schildkröt-sport.com/slackers/Obstacleraceset](http://www.schildkröt-sport.com/slackers/Obstacleraceset), kde nájdete pokyny pre používateľov v nasledujúcich jazykoch:

**RO** Scanați codul QR sau deschideți: [www.schildkröt-sport.com/slackers/Obstacleraceset](http://www.schildkröt-sport.com/slackers/Obstacleraceset) pentru instrucțiuni de utilizare în următoarele limbi:

**FI** Skanna QR-koodi tai avaa: [www.schildkröt-sport.com/slackers/Obstacleraceset](http://www.schildkröt-sport.com/slackers/Obstacleraceset) käyttöohjeet seuraavilla kielillä:

**EN / DE / FR / ES / IT / PT / NL / SV / HR / SL / PL / HU / CS / SK / RO / FI**


**ACHTUNG!**

Nicht für Kinder unter 3 Jahren geeignet. Artikel enthält Kleinteile (Ballnadeln und Verbindungsstücke), Erstickungsgefahr. Lange Schnüre, Strangulationsgefahr.


**ACHTUNG!**

BENUTZUNG UNTER UNMITTLBARER AUFSICHT VON ERWACHSENEN

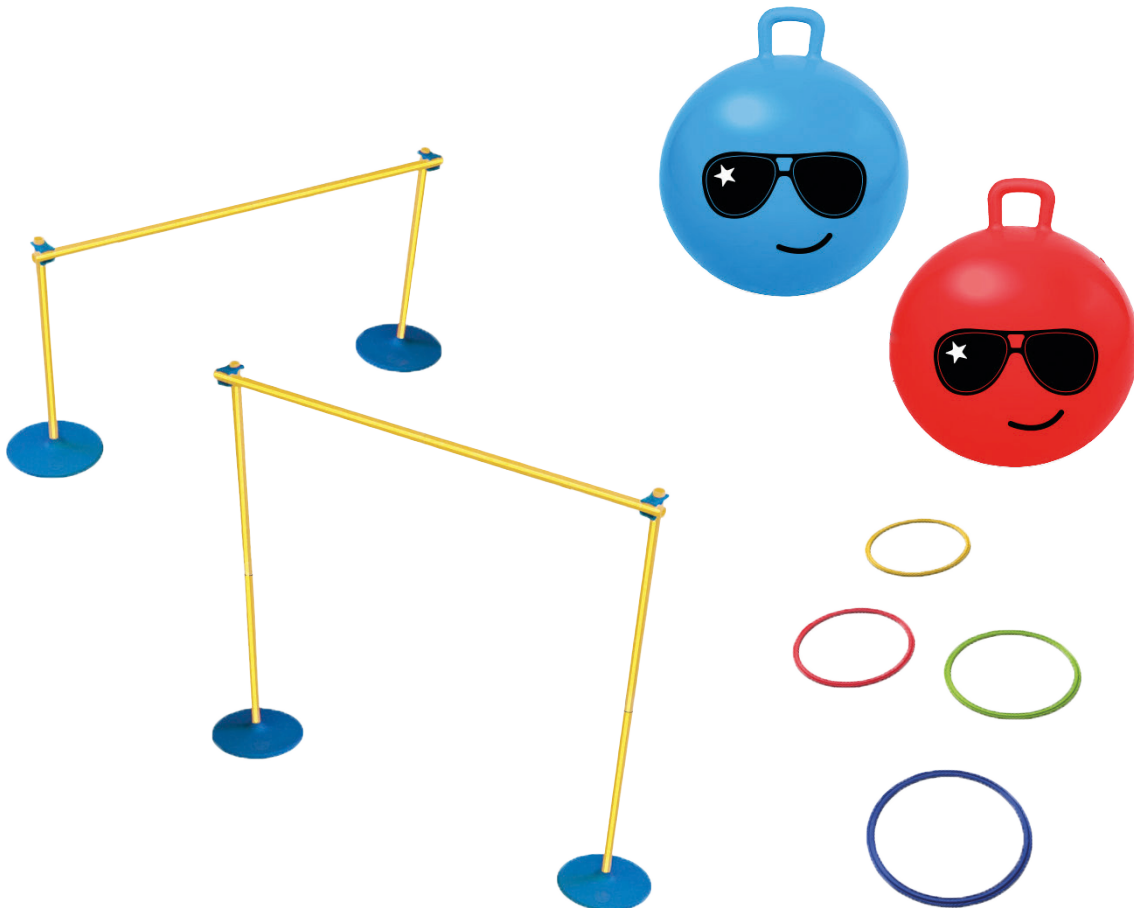

**ACHTUNG!**

MONTAGE NUR DURCH ERWACHSENE PERSONEN.

MAX. NUTZER-  
GEWICHT: 56KG  
ALTER: 3+  
PLZ639EU  
OBSTACLE RACE SET  
MTS NO. 980082

**INHALT HINDERNIS SET:**

- 4 Hindernis Ringe
- 1 Hindernisstange (inkl. Montagmaterial)
- 1 Limbostange (inkl. Montagmaterial)
- 2 Hüpfbälle ø 38 cm mit Luftpumpe
- 1 Startlinie
- 1 Ziellinie


**SICHERHEIT AN ERSTER STELLE!**

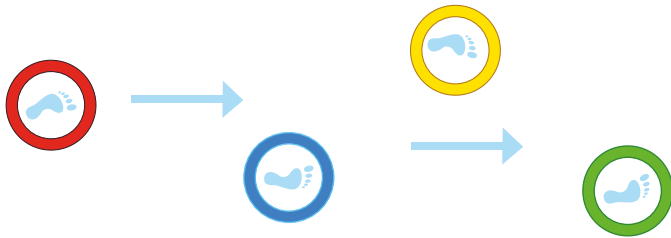
Das Hindernis Set wurde zum spielerischen Training von Gleichgewicht und Koordination entwickelt.

- Bitte lesen Sie vor der jeder Verwendung alle Warnhinweise und Anweisungen.
- Vergewissern Sie sich vor jeder Benutzung, dass alle Komponenten richtig installiert sind.
- Den Hüpfball nur bis zu einem Durchmesser von maximal 38 cm aufpumpen und nicht mit Kompressoren oder Gewalt.
- Weisen Sie die Kinder an, die Geräte niemals anders als für den beschriebenen Zweck zu verwenden.
- Benutzen Sie das Obstacle Race Set nur auf ebenen und sauberen Untergrund. Wir empfehlen einen weichen Rasenuntergrund, der von allen Hindernissen befreit ist (Büsche, Steine, spitze Gegenstände, Geröll, harte Böden), die Verletzungen verursachen können
- Verwenden Sie das Obstacle Race nicht, wenn es feucht ist, regnet oder gewittert.

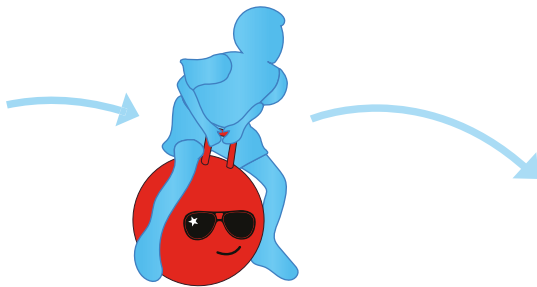
BAUE  
DEINEN  
EIGENEN  
PARCOURS

## 1 Person - Wettlauf


1. LAUFE ÜBER DIE HINDERNIS RINGE



2. SPRINGE MIT DEM HÜPFBALL ZUR NÄCHSTEN STATION




3. SPRINGE MIT ANLAUF ÜBER DIE HINDERNISSTANGE



4. TANZE DEN LIMBO UNTER DEM HÖHENHINDERNIS DURCH

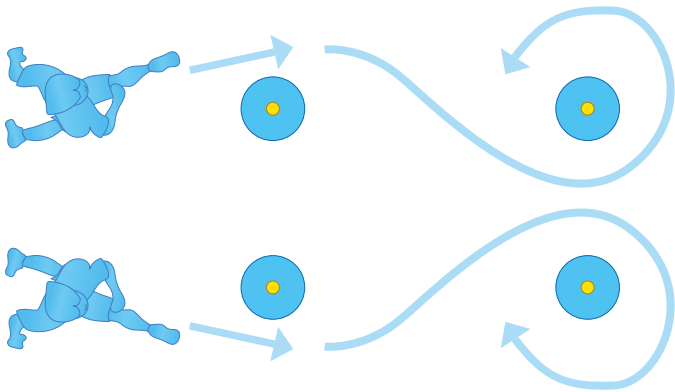


5. SPRINGE MIT DEM HÜPFBALL ÜBER DIE ZIELLINIE



## 2 Person - Wettrennen

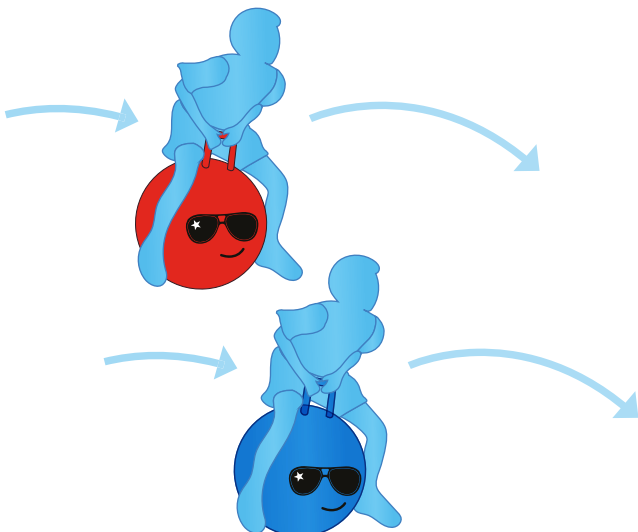
- 1** . LAUFT ACHT MAL DIE FIGUR 8 UM DIE HÜRDENMASTEN




- 3** . LAUFT MIT GROSSEN SCHRITTEN ÜBER DIE HINDERNIS RINGE




- 2** . SPRINGT MIT DEM HÜPFBALL ZUR NÄCHSTEN STATION



- 4** . SAMMELT EURE HINDERNIS RINGE EIN UND WERFT SIE ÜBER DIE HÜRDENMASTEN.









## 4 Person - Staffellauf

ÜBERGEBT AN JEDER STATION DIE RINGE EUREM TEAMMITGLIED.  
 DIE STATIONEN WERDEN VON DEN TEAMMITGLIEDERN  
 ABWECHSELND DURCHLAUFEN

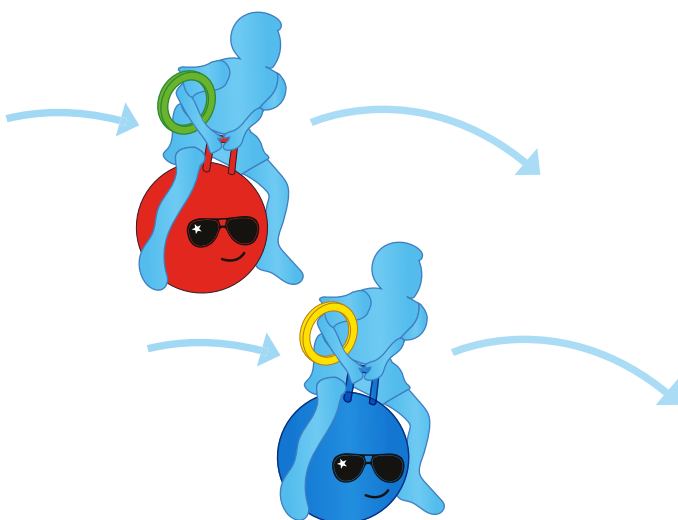
- 1** . SPRINGT MIT HOCHGEZOGENEN  
 KNIEN ÜBER DIE HÜRDEN




- 3** . WERFT DIE RINGE ÜBER DIE  
 HÜRDENMASTEN



- 2** . SPRINGT MIT DEM HÜPFBALL  
 ZUR NÄCHSTEN STATION



- 4** . KRABBELT UNTER DEN  
 HINDERNISSTANGEN DURCH.  
 DIE ZWEITE HINDERNISSTANGE IST  
 ZUGLEICH DIE ZIELLINIE





## PRODUKTHAFTUNGS AUSSCHLUSS UND HINWEISE


Der Käufer, Installateur und Nutzer des PLAYZONE-FIT OBSTACLE RACE SET muss folgendes beachten.

1. Lesen, verstehen und befolgen Sie die Installations- und Sicherheitshinweise.
2. Achten Sie auf eine ordnungsgemäße Überwachung, Beachtung und Einweisung Dritter in die sichere Nutzung und der Bedienung.
3. Überprüfen Sie vor jeder Nutzung, ob das Produkt in gutem Betriebszustand ist.
4. Stellen Sie sicher, dass alle Hindernisse aus dem Spielfeld entfernt sind.
5. Gehen Sie kein Risiko ein.

MANUFACTURER: B4Adventure, Denver, CO 80216

IMPORTEUR: MTS Sportartikel Vertriebs GmbH, Hans-Urmiller-Ring 11, D-82515 Wolfratshausen, Germany

[www.schildkröt-sport.com](http://www.schildkröt-sport.com)



**EN** Scan the QR code or open: [www.schildkröt-sport.com/slackers/Obstacleraceset](http://www.schildkröt-sport.com/slackers/Obstacleraceset) for user instructions in the following languages:

**DE** Scannen Sie den QR-Code oder öffnen Sie: [www.schildkröt-sport.com/slackers/Obstacleraceset](http://www.schildkröt-sport.com/slackers/Obstacleraceset) für Benutzeranweisungen in den folgenden Sprachen:

**FR** Scannez le code QR ou ouvrez: [www.schildkröt-sport.com/slackers/Obstacleraceset](http://www.schildkröt-sport.com/slackers/Obstacleraceset) pour obtenir des instructions d'utilisation dans les langues suivantes:

**ES** Escanee el código QR o abra: [www.schildkröt-sport.com/slackers/Obstacleraceset](http://www.schildkröt-sport.com/slackers/Obstacleraceset) para obtener instrucciones para el usuario en los siguientes idiomas:

**IT** Eseguire la scansione del codice QR o aprire: [www.schildkröt-sport.com/slackers/Obstacleraceset](http://www.schildkröt-sport.com/slackers/Obstacleraceset) per le istruzioni per l'uso nelle seguenti lingue:

**PT** Digitalize o código QR ou abra: [www.schildkröt-sport.com/slackers/Obstacleraceset](http://www.schildkröt-sport.com/slackers/Obstacleraceset) para obter instruções do usuário nos seguintes idiomas:

**NL** Scan de QR-code of open: [www.schildkröt-sport.com/slackers/Obstacleraceset](http://www.schildkröt-sport.com/slackers/Obstacleraceset) voor gebruikersinstructies in de volgende talen:

**SV** Skanna QR-koden eller öppna: [www.schildkröt-sport.com/slackers/Obstacleraceset](http://www.schildkröt-sport.com/slackers/Obstacleraceset) för användarinstruktioner på följande språk:

**HR** Skenirajte QR kôd ili otvorite: [www.schildkröt-sport.com/slackers/Obstacleraceset](http://www.schildkröt-sport.com/slackers/Obstacleraceset) za korisničke upute na sljedećim jezicima:

**SL** Optično preberite kodo QR ali odprite: [www.schildkröt-sport.com/slackers/Obstacleraceset](http://www.schildkröt-sport.com/slackers/Obstacleraceset) za navodila za uporabo v naslednjih jezikih:

**PL** Zeskanuj kod QR lub otwórz: [www.schildkröt-sport.com/slackers/Obstacleraceset](http://www.schildkröt-sport.com/slackers/Obstacleraceset), aby uzyskać instrukcje użytkownika w następujących językach:

**HU** Olvassa be a QR-kódot, vagy nyissa meg a [www.schildkröt-sport.com/slackers/Obstacleraceset](http://www.schildkröt-sport.com/slackers/Obstacleraceset) felhasználói útmutatót a következő nyelveken:

**CS** Naskenujte QR kód nebo otevřete: [www.schildkröt-sport.com/slackers/Obstacleraceset](http://www.schildkröt-sport.com/slackers/Obstacleraceset) pro uživatelské pokyny v následujících jazycích:

**SK** Naskenujte QR kód alebo otvorte: [www.schildkröt-sport.com/slackers/Obstacleraceset](http://www.schildkröt-sport.com/slackers/Obstacleraceset), kde nájdete pokyny pre používateľov v nasledujúcich jazykoch:

**RO** Scanați codul QR sau deschideți: [www.schildkröt-sport.com/slackers/Obstacleraceset](http://www.schildkröt-sport.com/slackers/Obstacleraceset) pentru instrucțiuni de utilizare în următoarele limbi:

**FI** Skanna QR-koodi tai avaa: [www.schildkröt-sport.com/slackers/Obstacleraceset](http://www.schildkröt-sport.com/slackers/Obstacleraceset) käyttöohjeet seuraavilla kielillä:

**EN / DE / FR / ES / IT / PT / NL / SV / HR / SL / PL / HU / CS / SK / RO / FI**


**ATTENTION!**

Ne convient pas aux enfants de moins de 3 ans. L'article comprend des petites pièces (Aiguilles à billes et connecteurs), risque de suffocation. Longues cordes, risque de strangulation


**ATTENTION!**

À UTILISER SOUS LA SURVEILLANCE D'UN ADULTE.

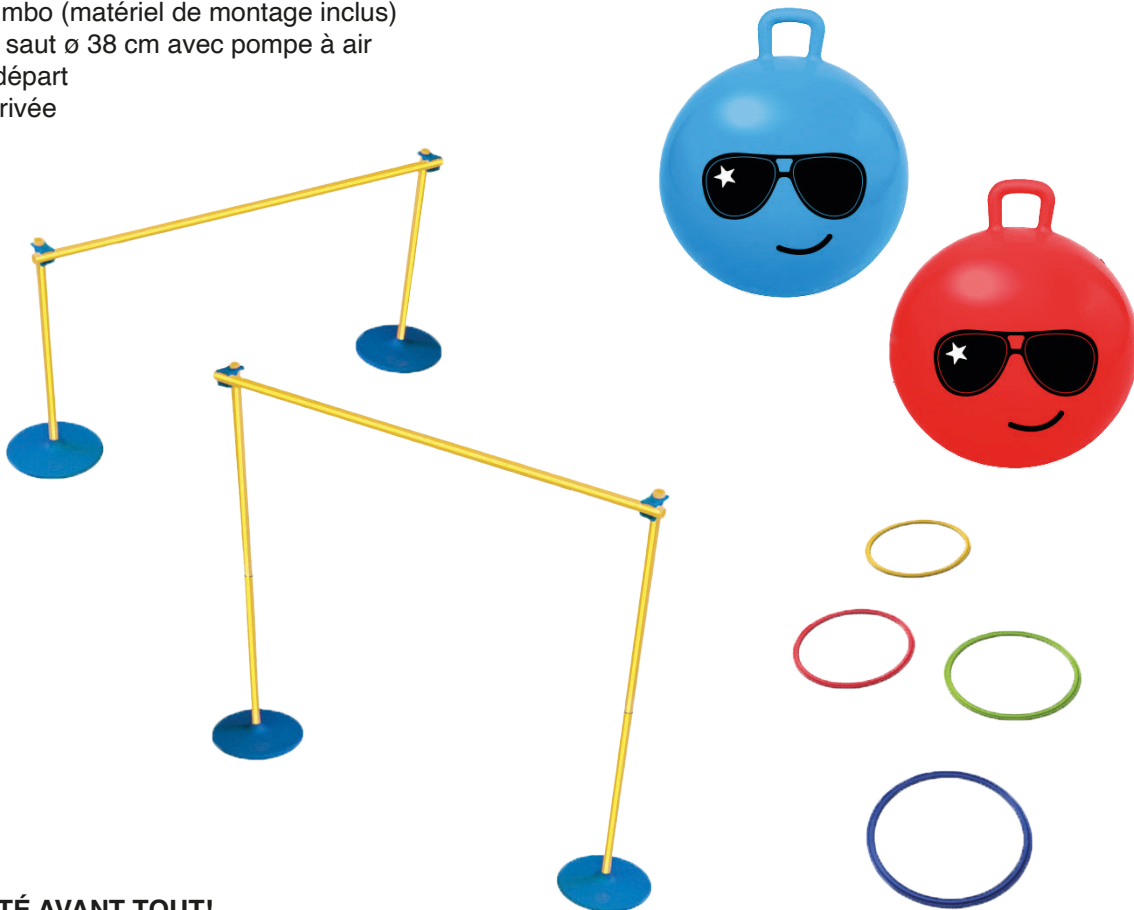

**ATTENTION!**

MONTAGE À RÉALISER UNIQUEMENT PAR DES ADULTES.

POIDS MAXIMUM DE L'UTILISATEUR: 56 KG  
 ÂGE: 3+  
 PLZ639EU  
 OBSTACLE RACE SET  
 MTS NO. 980082

**CONTENU:**

- 4 anneaux d'obstacles
- 1 mât d'obstacle (matériel de montage inclus)
- 1 poteau Limbo (matériel de montage inclus)
- 2 balles de saut ø 38 cm avec pompe à air
- 1 ligne de départ
- 1 ligne d'arrivée


**LA SÉCURITÉ AVANT TOUT!**

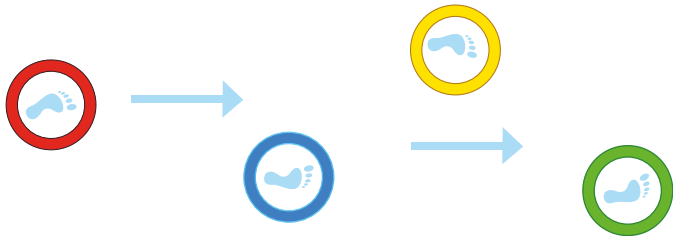
Le kit de course d'obstacles a été développé pour entraîner l'équilibre et la coordination de manière ludique.

- Des compétences sont nécessaires pour éviter les chutes ou les collisions qui pourraient causer des blessures graves à l'utilisateur ou à autrui.
- Veuillez lire tous les avertissements et instructions avant chaque utilisation.
- Ne gonflez le ballon gonflable que jusqu'à un diamètre maximum de 38 cm et non avec des compresseurs ou une force.
- Demandez aux enfants de ne jamais utiliser les appareils à d'autres fins que celles décrites dans le manuel.
- N'utilisez le jeu d'obstacles que sur une surface propre et plane.
- Ne portez jamais de vêtements amples, cagoules, courroies de cou, foulards, objets attachés avec des rubans, capes ou ponchos, car ceux-ci pourraient s'emmêler dans le produit. Risque d'étranglement.
- N'utilisez le kit de course d'obstacles que sur des surfaces planes et propres. Nous recommandons une pelouse douce et exempte de tout obstacle (buissons, pierres, objets tranchants, gravats, sols durs) pouvant causer des blessures.
- N'autorisez que des adultes à créer un parcours d'obstacles.
- Lorsque le jeu d'obstacles n'est pas utilisé, tenez-le hors de portée des enfants. Stockez toutes les pièces dans un endroit complètement sec dans un endroit frais et sombre. Ne l'exposez pas à la lumière directe du soleil ou à d'autres sources de chaleur.

CONSTRUISEZ  
VOTRE  
PROPRE  
PARCOURS

## Course pour 1 Personne

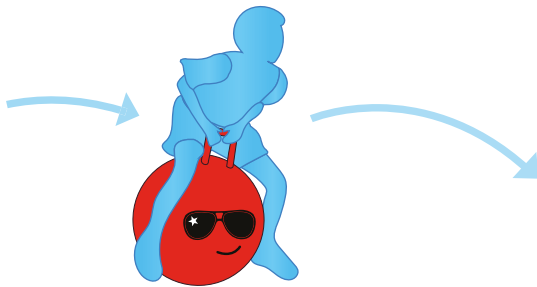
- 1 . PASSEZ SUR LES ANNEAUX D'OBSTACLES**




- 4 . DANSEZ LES LIMBES SOUS L'OBSTACLE DE HAUTEUR**




- 2 . SAUTEZ À LA STATION SUIVANTE AVEC LE BALLON REBONDISSANT**



- 3 . FAITES UN SAUT COURANT PAR-DESSUS LA BARRE D'OBSTACLES**

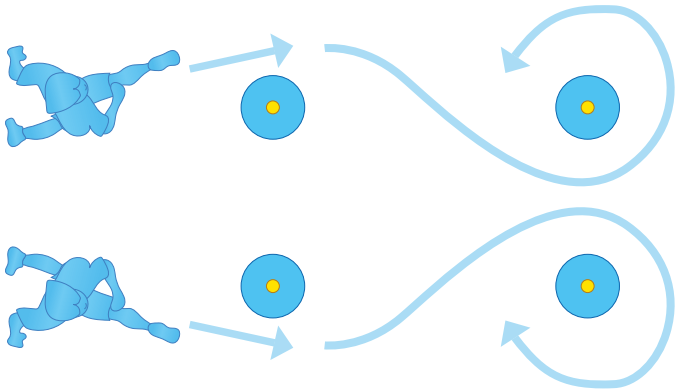


- 5 . SAUTEZ PAR-DESSUS LA LIGNE D'ARRIVÉE AVEC LE BALLON REBONDISSANT**



## Course pour 2 Personnes

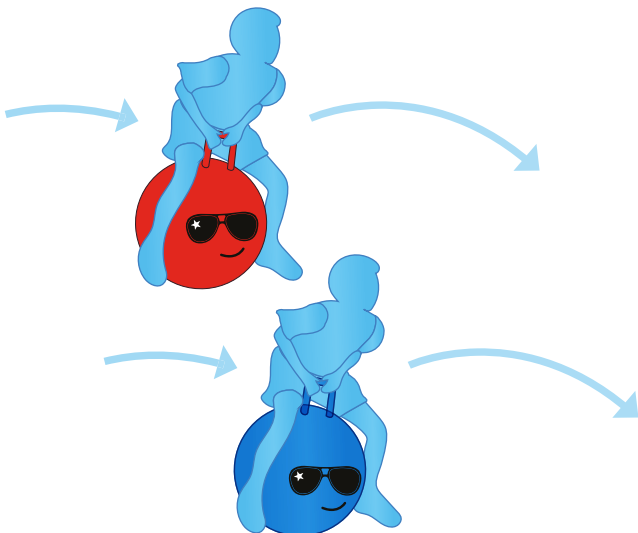
- 1 .** EXÉCUTEZ HUIT FOIS LE CHIFFRE 8 AUTOUR DU MÂT D'OBSTACLE




- 3 .** COUREZ AVEC DE GRANDS PAS SUR LES ANNEAUX D'OBSTACLES




- 2 .** SAUTEZ À LA STATION SUIVANTE AVEC LE BALLON REBONDISSANT



- 4 .** RÉCUPÉREZ VOS ANNEAUX D'OBSTACLES ET LANCEZ-LES PAR-DESSUS LES PÔTEAUX D'OBSTACLES






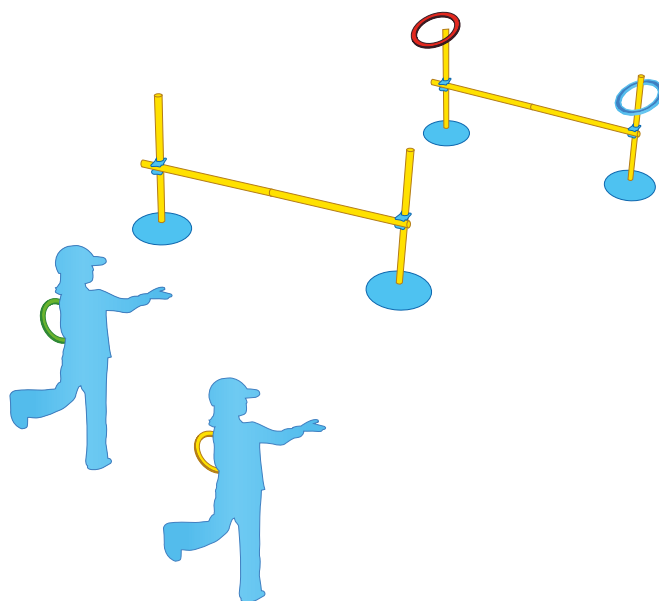
## Course de relais pour 4 Personnes

PASSEZ LES ANNEAUX À VOTRE MEMBRE DE L'ÉQUIPE APRÈS AVOIR TERMINÉ CHAQUE STATION.  
LES MEMBRES DE L'ÉQUIPE CHANGENT CHAQUE STATION.

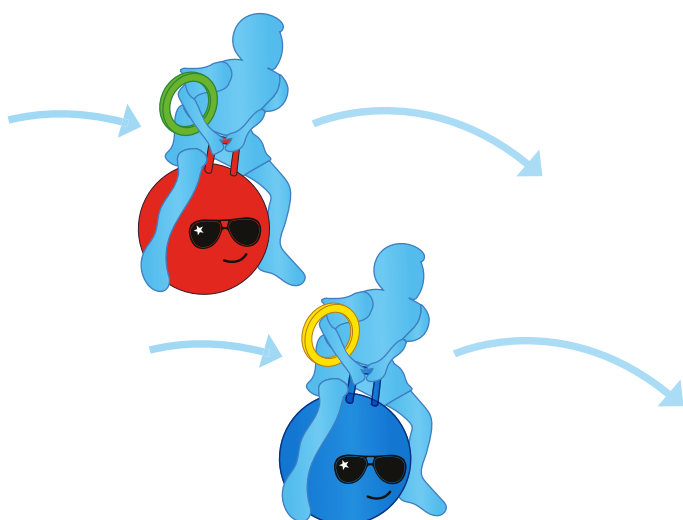
- 1 . SAUTEZ PAR-DESSUS LES OBSTACLES AVEC LES GENOUX RELEVÉS**




- 3 . ÉTEZ LES ANNEAUX SUR LES PÔTEAUX D'OBSTACLES**



- 2 . PASSEZ À LA STATION SUIVANTE AVEC LE BALLON REBONDISSANT**



- 4 . RAMPEZ SOUS LES BARRES D'OBSTACLES. LA DEUXIÈME BARRE D'OBSTACLES EST ÉGALEMENT LA LIGNE D'ARRIVÉE.**





## DÉNI DE RESPONSABILITÉ DU PRODUIT ET AVIS


L'acheteur, l'installateur et l'utilisateur du SET DE COURSE D'OBSTACLES PLAYZONE-FIT doivent respecter les règles suivantes:

1. Lisez, comprenez et suivez les instructions d'installation et de sécurité.
2. Assurez-vous que les tiers sont correctement supervisés et formés à l'utilisation et au fonctionnement en toute sécurité.
3. Avant chaque utilisation, vérifiez que le produit est en bon état de fonctionnement.
4. Assurez-vous que tous les obstacles sont retirés du terrain de jeu.
5. Ne prenez aucun risque.

MANUFACTURER: B4Adventure, Denver, CO 80216

IMPORTEUR: MTS Sportartikel Vertriebs GmbH, Hans-Urmler-Ring 11, D-82515 Wolfratshausen, Germany

[www.schildkröt-sport.com](http://www.schildkröt-sport.com)



**EN** Scan the QR code or open: [www.schildkröt-sport.com/slackers/Obstacleraceset](http://www.schildkröt-sport.com/slackers/Obstacleraceset) for user instructions in the following languages:

**DE** Scannen Sie den QR-Code oder öffnen Sie: [www.schildkröt-sport.com/slackers/Obstacleraceset](http://www.schildkröt-sport.com/slackers/Obstacleraceset) für Benutzeranweisungen in den folgenden Sprachen:

**FR** Scannez le code QR ou ouvrez: [www.schildkröt-sport.com/slackers/Obstacleraceset](http://www.schildkröt-sport.com/slackers/Obstacleraceset) pour obtenir des instructions d'utilisation dans les langues suivantes:

**ES** Escanee el código QR o abra: [www.schildkröt-sport.com/slackers/Obstacleraceset](http://www.schildkröt-sport.com/slackers/Obstacleraceset) para obtener instrucciones para el usuario en los siguientes idiomas:

**IT** Eseguire la scansione del codice QR o aprire: [www.schildkröt-sport.com/slackers/Obstacleraceset](http://www.schildkröt-sport.com/slackers/Obstacleraceset) per le istruzioni per l'uso nelle seguenti lingue:

**PT** Digitalize o código QR ou abra: [www.schildkröt-sport.com/slackers/Obstacleraceset](http://www.schildkröt-sport.com/slackers/Obstacleraceset) para obter instruções do usuário nos seguintes idiomas:

**NL** Scan de QR-code of open: [www.schildkröt-sport.com/slackers/Obstacleraceset](http://www.schildkröt-sport.com/slackers/Obstacleraceset) voor gebruikersinstructies in de volgende talen:

**SV** Skanna QR-koden eller öppna: [www.schildkröt-sport.com/slackers/Obstacleraceset](http://www.schildkröt-sport.com/slackers/Obstacleraceset) för användarinstruktioner på följande språk:

**HR** Skenirajte QR kôd ili otvorite: [www.schildkröt-sport.com/slackers/Obstacleraceset](http://www.schildkröt-sport.com/slackers/Obstacleraceset) za korisničke upute na sljedećim jezicima:

**SL** Optično preberite kodo QR ali odprite: [www.schildkröt-sport.com/slackers/Obstacleraceset](http://www.schildkröt-sport.com/slackers/Obstacleraceset) za navodila za uporabo v naslednjih jezikih:

**PL** Zeskanuj kod QR lub otwórz: [www.schildkröt-sport.com/slackers/Obstacleraceset](http://www.schildkröt-sport.com/slackers/Obstacleraceset), aby uzyskać instrukcje użytkownika w następujących językach:

**HU** Olvassa be a QR-kódot, vagy nyissa meg a [www.schildkröt-sport.com/slackers/Obstacleraceset](http://www.schildkröt-sport.com/slackers/Obstacleraceset) felhasználoi útmutatót a következő nyelveken:

**CS** Naskenujte QR kód nebo otevřete: [www.schildkröt-sport.com/slackers/Obstacleraceset](http://www.schildkröt-sport.com/slackers/Obstacleraceset) pro uživatelské pokyny v následujících jazycích:

**SK** Naskenujte QR kód alebo otvorte: [www.schildkröt-sport.com/slackers/Obstacleraceset](http://www.schildkröt-sport.com/slackers/Obstacleraceset), kde nájdete pokyny pre používateľov v nasledujúcich jazykoch:

**RO** Scanați codul QR sau deschideți: [www.schildkröt-sport.com/slackers/Obstacleraceset](http://www.schildkröt-sport.com/slackers/Obstacleraceset) pentru instrucțiuni de utilizare în următoarele limbi:

**FI** Skanna QR-koodi tai avaa: [www.schildkröt-sport.com/slackers/Obstacleraceset](http://www.schildkröt-sport.com/slackers/Obstacleraceset) käyttöohjeet seuraavilla kielillä:

**EN / DE / FR / ES / IT / PT / NL / SV / HR / SL / PL / HU / CS / SK / RO / FI**