

SCHILDKRÖT[®] **JUNGLE ROPE**



SCHILDKRÖT® JUNGLE ROPE



Danke, dass Sie sich für das Jungle - Kletterseil der Marke SCHILDKRÖT entschieden haben.

Technische Spezifikationen:

Art. No.: 970712 Jungle - Rope
 Maximales Nutzergewicht: 120kg
 Maximale Nutzeranzahl: 1 Person
 Altersempfehlung: 5+

Inhalt/Abmessungen:

1x Jungle Rope 250cm mit 4 Hand-/ bzw. Fußgriffen
 1x Sicherheitskarabiner
 1x Anleitung



Bestimmungsgemäßer Gebrauch:

Das Jungle Kletterseil ist Zubehör für das Jungle Line Set, das der Erstellung eines Balance Parcours dient. Das Kletterseil ist für den Privatgebrauch bestimmt und nicht für gewerbliche Anwendungen geeignet.

Lesen und befolgen Sie die Gebrauchsanleitung und alle weiteren Informationen, bevor Sie das Produkt benutzen. Die Anleitung ist fester Bestandteil des Produktes.

Wenn Sie das Produkt an Dritte weitergeben, geben Sie bitte auch diese Bedienungsanleitung mit.

Der Hersteller übernimmt keine Haftung für Schäden, die durch nicht bestimmungsgemäßen oder falschen Gebrauch entstanden sind.

Allgemeine Warnhinweise:

ACHTUNG!

Nur für den Hausgebrauch.

Benutzung nur unter unmittelbarer Aufsicht von Erwachsenen.

Montage nur durch Erwachsene.

Dieses Produkt muss von einem Erwachsenen ausgepackt und installiert werden. Dazu gehört auch die Auswahl eines geeigneten Standorts.

Benutzung nur im Freien.

Verwenden Sie das Produkt nur wie in der Anleitung beschrieben. Stellen Sie sicher, dass den Anweisungen aus der Gebrauchsanleitung Folge geleistet wird.

Das Kletterseil darf nur von einer Person gleichzeitig genutzt werden.

Überprüfen Sie das Kletterseil vor jeder Nutzung auf Schäden und Verschleiß.

Nehmen Sie keine Veränderungen am Originalprodukt vor. Verwenden Sie nur Zubehör, das für das Kletterseil entwickelt wurde.

Verwenden Sie das Kletterseil nur über ebenen Untergrund, der frei von jeglichen Gegenständen und anderen Hindernissen ist (Steine, Äste, freiliegende Wurzeln, Sträucher). Es besteht die Gefahr schwerer Verletzungen.

Stellen Sie sicher, dass niemand vor, hinter oder zwischen den Jungle Line Parcours läuft. Bitte halten Sie ringsum ausreichend Abstand (mindestens 200cm) zu anderen Aufbauten und Hindernissen (z.B. Bäume, ausladende Zweige, Zäune, Wäscheleinen, Garage, Hauswänden, elektrische Leitungen), um Zusammenstöße zu vermeiden.

Der Abstand vom Boden bis zum ersten Griff darf maximal 30cm betragen. Das Kletterseil darf, gemessen vom Boden, nicht höher als 250cm sein. Für Schaukelgerüste mit Querbalken kann keine Verantwortung für die Standfestigkeit übernommen werden. Hier gelten die Angaben des Herstellers.

Schlingen Sie das Kletterseil niemals über die Jungle Line oder andere Stützleisten. Dies beeinträchtigt die Widerstandsfähigkeit des Seils.

Stellen Sie sicher, dass niemand von dem Kletterseil springt, wenn diese in Bewegung ist.

Binden Sie lange Haare zusammen. Tragen Sie keine lockere Kleidung, Kapuzen oder Kordeln, Schals, Riemen, Capes, Ponchos, usw. Strangulationsgefahr!

Vor Nutzung des Kletterseils Fahrradhelme oder andere Sporthelme ablegen.

Verwenden Sie das Kletterseil nicht bei Nässe, Regen, starkem Wind, Gewittern oder anderen extremen Wetterbedingungen.

Bauen Sie das Kletterseil ab, wenn Sie diese länger nicht benutzen.

Standortwahl:

Bei der Auswahl des Standorts ist besondere Vorsicht geboten. Installieren Sie das Kletterseil über einer ebenen Fläche und mindestens 200cm von anderen Aufbauten oder Hindernissen, z. B. Zaun, Garage, Hauswänden, ausladende Zweige, Wäscheleinen oder elektrische Leitungen, nach allen Seiten entfernt.

Installieren Sie das Kletterseil nicht über harten Untergründen (z. B. Beton, Asphalt). Es wird empfohlen, den Boden unter dem Jungle Kletterseil mit geeigneten Polstermaterialien auszulegen. Überprüfen Sie die Beschaffenheit des Untergrundes regelmäßig und lockern oder füllen Sie ihn bei Bedarf wieder auf.

Achtung! Installieren Sie das Produkt niemals über Wasser (z.B. Pools, Planschbecken, Fluss, See, etc.). Ertrinkungsgefahr.

Befestigung des Kletterseils an Sicherheitskarabinern:



Befestigen Sie als erstes die Sicherheitskarabiner an der Line (vor dem Spannen).

Zum Öffnen des Sicherheitskarabiners die integrierte Verriegelung aufdrehen (Abb. 1).

Die geöffneten Sicherheitskarabiner ausschließlich an den vorhergesehenen Schlaufen anbringen. Befestigen Sie die Sicherheitskarabiner niemals außerhalb der Schlaufen (Abb. 2+3).

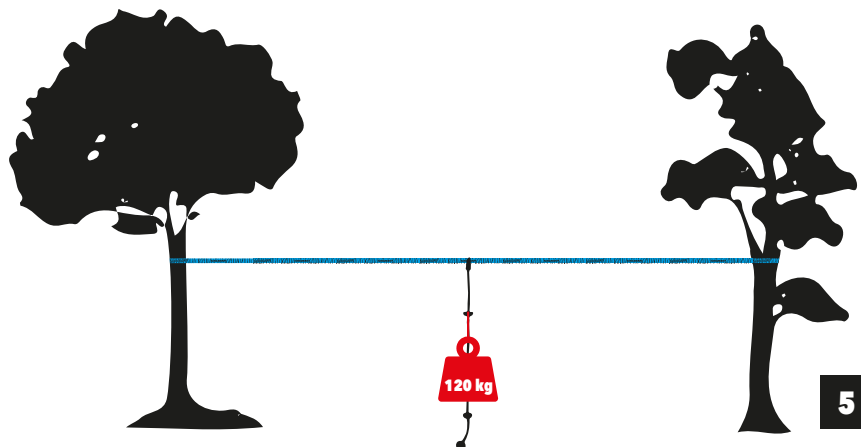
Zum Verschließen des Sicherheitskarabiners die Verriegelung wieder zudrehen. Bei Befestigung und Lösen der Sicherheitskarabiner darf der Jungle Line Gurt nicht gespannt sein. Das Kletterseil nur an einem Karabiner befestigen (Abb. 4).

Achtung! Strangulationsgefahr.



Belastungstest:

Führen Sie vor der ersten Benutzung den erforderlichen Belastungstest durch. Das Kletterseil muss mit 120kg getestet werden (Abb. 5). Befestigen Sie entweder ein 120kg Gewicht direkt am Seil oder lassen Sie zwei Personen mit einem Gesamtgewicht von 120kg langsam an das Seil hängen. Falls Sie akustische oder sichtbare Zeichen von Schäden (Reißgeräusche, Zerfransen, etc.) wahrnehmen, beenden Sie den Test sofort. Wählen Sie einen anderen Standort und/oder ersetzen Sie beschädigte Teile.



Lagerung und Wartung:

Lagern Sie das Produkt außer Reichweite von Kindern an einem trockenen und dunklen Ort. Schützen Sie das Produkt vor direkter Sonneneinstrahlung und anderen Heizquellen. Dies beeinträchtigt die Lebensdauer und lässt das Material schneller altern. Zur Verlängerung der Lebensdauer sollte das Produkt bei Nicht-Verwendung abgebaut werden. Das Kletterseil muss vor und nach jedem Gebrauch auf Schäden und Verschleiß (Ausfransen, Veränderungen am Gewebeband, Brüche, Schnitte, beschädigte Nähte, Verformungen, etc.) überprüft und gewartet werden. Tauschen Sie defekte Teile entsprechend den Anweisungen des Herstellers aus. Bei vernachlässigter Kontrolle und Wartung kann es zu schwerwiegenden Verletzungen durch Materialversagen kommen. Reinigen Sie das Produkt nur mit einem feuchten Lappen. Verwenden Sie keine Reinigungsmittel, sondern nur Wasser.

Entsorgung:

Führen Sie die Verpackung und das Produkt am Ende seiner Lebensdauer einem Rückgabe- und Sammelsystem zu. Informationen dazu erhalten Sie bei Ihrem örtlichen Entsorger.

Bei Fragen zum Produkt wenden Sie sich bitte an: info@mts-sport.de

IMPORTEUR: MTS Sportartikel Vertriebs GmbH, Hans-Urmiller-Ring 11, 82515 Wolfratshausen, Germany



SCHILDKRÖT® JUNGLE ROPE



Thank you for choosing SCHILDKRÖT Jungle Rope

Technical specifications:

Art. No.:	970712 Jungle - Rope
Maximum user weight:	120kg
Maximum number of users:	1 person
Age recommendation:	5+

Content/dimensions:

1x Jungle Rope 250cm with 4 hand holds/ foot steps
1x Safety carabiner
1x User manual

Intended use: The Jungle Rope is an accessory for the Jungle Line Set which is used to create a balance course. The Jungle Rope is intended for private use and is not suitable for commercial use. Read and follow the instructions and all other given information before using the product. The instructions are an integral part of the product. If you pass the product on to third parties, please also include this user manual. The manufacturer assumes no liability for damage caused by improper or incorrect use.



General warnings:

WARNING!

For domestic use only.

Use only under the direct supervision of adults.

Assembly by adults only.

This product must be unpacked and installed by an adult.

This also includes the selection of a suitable location.

Outdoor use only.

Only use the product as described in the instructions. Make sure that the instructions in the user manual are followed. The Jungle Rope may only be used by one person at the same time. Before using the Jungle Rope, examine it for damage and wear. Do not make any modifications to the original product. Use only accessories designed for the rope. Only use the rope on even ground that is free of any objects and other obstacles (rocks, branches, exposed roots, bushes). There is a risk of serious injury otherwise. Make sure that no one walks in front of, behind or in between the Jungle Line course. Please keep sufficient distance (at least 200cm) to other structures and obstacles around (e.g. trees, overhanging branches, fences, washing lines, garage, house walls, electrical power lines) to avoid collisions. The distance from the floor to the lowest disk must not exceed 30cm. Do not hang the rope higher than 250cm. No responsibility for the stability can be assumed for swing frames with crossbeams. The information provided by the manufacturer applies here. Never loop the rope around the Jungle Line or other support rails. This affects the resistance of the rope. Make sure nobody jumps off the rope when it is in motion. Tie up long hair. Do not wear loose clothing, hoods or cords, scarves, belts, capes, ponchos, etc. Risk of strangulation! Remove bicycle helmets or other sports helmets before using the rope. Do not use the rope during wet conditions, rain, high winds, thunderstorms or other extreme weather conditions. Disassemble the rope if you are not using it for a longer time.

Selection of location:

Take special care when selecting the location. Install the rope over an even surface and at least 200cm away from other structures or obstacles, e.g. fence, garage, house, overhanging branches, clothes lines or electrical lines. Do not install the rope over hard surfaces (e.g. concrete, asphalt). It is recommended to cover the ground under the rope with suitable cushioning materials. Check the condition of the underground regularly and loosen or fill it up again if necessary. Attention! Never install the product over water (e.g. pools, paddling pool, river, lake, etc.). Risk of drowning.

Fastening the rope to safety carabiners:

First attach the safety carabiners to the Jungle Line (before tensioning).

To open the safety carabiner, turn the integrated lock (fig.1). Only attach the open safety carabiners to the intended loops. Never attach the safety carabiners outside the loops (fig. 2+3).

To close the safety carabiner, turn the lock again.

When attaching and detaching the safety carabiner, the Jungle Line strap must not be tensioned.

Attach the rope to only one carabiner (fig. 4).

Warning! Strangulation hazard.



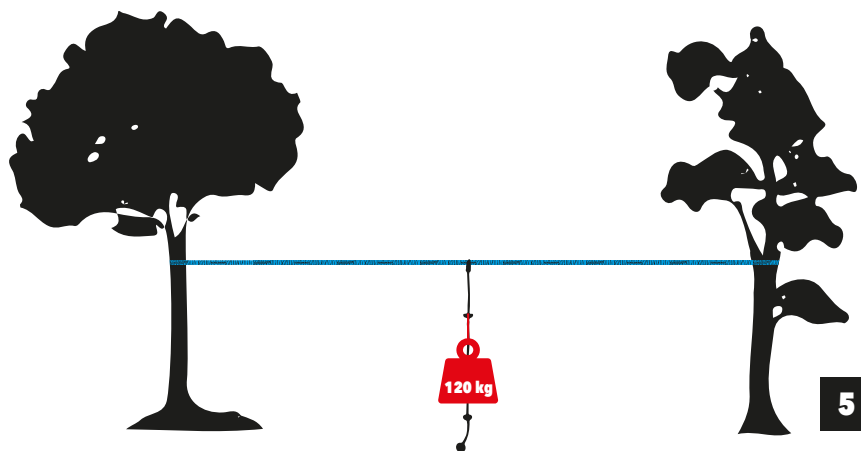
Obligatory stress test:

Before using the rope for the first time, carry out the required stress test. The rope must be tested with 120kg (fig. 5).

Either attach a 120kg weight directly to the rope or have two people with a combined weight of 120kg slowly hang from the rope.

If you notice any audible or visible signs of damage (cracking noises, fraying, etc.), stop the test immediately.

Relocate and/or replace damaged parts.



Storage and maintenance:

Store the product out of the reach of children at a dry and dark place. Protect the product from direct sunlight and other heat sources. This affects the lifetime and makes the material aging faster. To prolong the lifetime, the product should be disassembled when not in use. The rope must be inspected and maintained for damage, wear and tear (fraying, alterations to the webbing, breaks, cuts, damaged stitching, deformation, etc.) before and after each use. Neglected inspection and maintenance can lead to serious injury by material failure. Only clean the product with a damp cloth. Do not use detergents, water only.

Disposal:

Bring the packaging and the product at the end of its lifetime to a return and collection system. You can obtain information on this from your local waste disposal company.

If you have any questions about this product please contact us: info@mts-sport.de

IMPORTEUR: MTS Sportartikel Vertriebs GmbH, Hans-Urmiller-Ring 11, 82515 Wolfratshausen, Germany

SCHILDKRÖT® JUNGLE ROPE

Merci d'avoir choisi SCHILDKRÖT Jungle corde d'escalade

Spécifications techniques:

Art. No.:	970712 Jungle corde d'escalade
Poids maximal de l'utilisateur:	120kg
Nombre maximum d'utilisateurs:	1 personne
Âge recommandé:	5 ans et plus

Contenu/dimensions:

1x Jungle corde d'escalade avec 4 poignées / pas à pied
1x mousqueton de sécurité
1x manuel d'utilisation

Utilisation prévue: La corde d'escalade est un accessoire de l'ensemble Jungle Line, qui est utilisé pour créer un parcours d'équilibre. La corde d'escalade est destinée à un usage privé et ne convient pas à un usage commercial. Lisez et suivez les instructions et toutes les autres informations fournies avant d'utiliser le produit. Les instructions font partie intégrante du produit. Si vous cédez le produit à des tiers, veuillez également joindre ce mode d'emploi. Le fabricant décline toute responsabilité pour les dommages causés par une utilisation inappropriée ou incorrecte.



Avertissements généraux:

ATTENTION!

Réservé à un usage privé.

Utiliser uniquement sous la surveillance directe d'adultes.

Assemblage par des adultes uniquement.

Ce produit doit être déballé et installé par un adulte.

Cela comprend également la sélection d'un emplacement approprié.

Utilisation en extérieur uniquement.

Utilisez le produit uniquement comme décrit dans les instructions. Assurez-vous que les instructions du manuel d'utilisation sont suivies.

La corde d'escalade ne peut être utilisée que par une seule personne à la fois.

Avant d'utiliser la corde d'escalade, examinez-la pour voir si elle est endommagée ou usée.

N'apportez aucune modification au produit d'origine. Utilisez uniquement des accessoires qui ont été développés pour la corde d'escalade.

N'utilisez la corde d'escalade que sur un sol plat et libre de tout objet et autre obstacle (rochers, branches, racines apparentes, buissons). Dans le cas contraire, il existe un risque de blessure grave.

Assurez-vous que personne ne marche devant, derrière ou entre les parcours Jungle Line. Veuillez garder une distance suffisante (au moins 200cm) par rapport aux autres structures et obstacles environnants (par exemple, arbres, branches en surplomb, clôtures, cordes à linge, garage, murs de maison, lignes électriques) pour éviter les collisions.

La distance entre le sol et le disque le plus bas ne doit pas dépasser 30cm. Mesurée à partir du sol, la corde d'escalade ne doit pas être supérieure à 250cm. Aucune responsabilité ne peut être assumée quant à la stabilité des cadres de balançoires avec traverses. Les informations fournies par le fabricant s'appliquent ici.

Ne faites jamais passer la corde d'escalade par-dessus la Jungle Line ou d'autres rails de support. Cela affecte la résistance de la corde.

Assurez-vous que personne ne saute de la corde d'escalade lorsqu'elle est en mouvement.

Attachez les cheveux longs. Ne portez pas de vêtements amples, capuches ou cordons, écharpes, ceintures, capes, ponchos, etc. Risque d'étranglement !

Retirez les casques de vélo ou autres casques de sport avant d'utiliser la corde d'escalade.

N'utilisez pas la corde d'escalade dans des conditions humides, de la pluie, des vents violents, des orages ou d'autres conditions météorologiques extrêmes. Démontez la corde d'escalade si vous ne l'utilisez pas pendant une longue période.

Sélection de l'emplacement:

Faites particulièrement attention lors du choix de l'emplacement. Installez la corde d'escalade sur une surface plane et à au moins 200cm d'autres structures ou obstacles, par ex. clôture, garage, maison, branches en surplomb, cordes à linge ou lignes électriques.

N'installez pas la corde d'escalade au-dessus de surfaces dures (par ex. béton, asphalte). Il est recommandé de couvrir le sol sous la corde d'escalade avec des matériaux de rembourrage appropriés. Vérifiez régulièrement l'état du sous-sol, si formation de trous, rebouchez-le si nécessaire.

Attention! Ne jamais installer le produit au-dessus de l'eau (par exemple piscines, pataugeoires, rivières, lacs, etc.).
Danger de noyade.

Fixation de la corde d'escalade aux mousquetons de sécurité:

Fixez d'abord les mousquetons de sécurité sur la Jungle Line (avant de tendre).

Pour ouvrir le mousqueton de sécurité, tournez le verrou intégré (fig. 1).

Fixez uniquement les mousquetons de sécurité ouverts aux boucles prévues.

N'attachez jamais les mousquetons de sécurité en dehors des boucles (fig. 2+3).

Pour fermer le mousqueton de sécurité, tournez à nouveau le verrou. Lors de la fixation et du détachement du mousqueton de sécurité, la sangle Jungle Line ne doit pas être tendue.

Attachez la corde à un seul mousqueton (fig. 4).

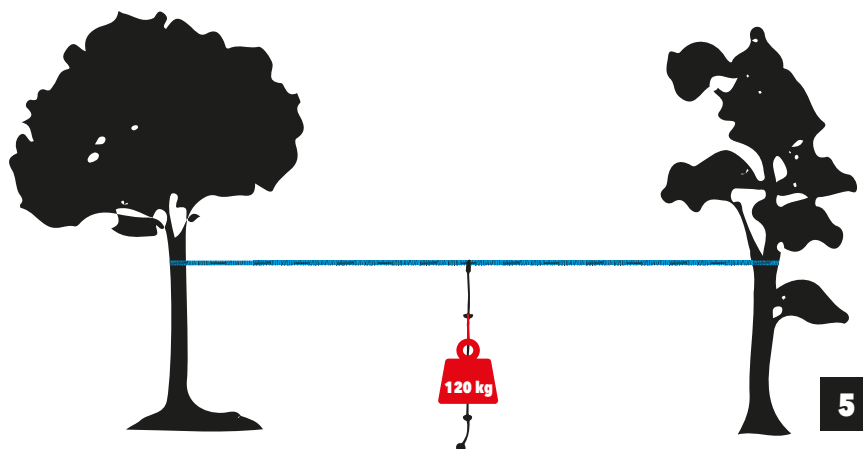
Attention! Risque d'étranglement.



Test de charge obligatoire:

Avant d'utiliser l'appareil pour la première fois, effectuez le test de charge requis. La corde d'escalade doit être testée avec 120kg (fig. 5). Attachez un poids de 120kg directement à la corde d'escalade ou demandez à deux personnes d'un poids combiné de 120kg de se suspendre lentement à la corde.

Si vous entendez des signes sonores ou visuels de dommages (bruits de craquement, effilochage, etc.), arrêtez immédiatement le test. Déplacez et/ou remplacez les pièces endommagées.



Stockage et entretien:

Conservez le produit hors de portée des enfants dans un endroit sec et sombre. Protégez le produit de la lumière directe du soleil et d'autres sources de chaleur. Cela affecte la durée de vie et accélère le vieillissement du matériau.

Pour prolonger la durée de vie, le produit doit être démonté lorsqu'il n'est pas utilisé. La corde d'escalade doit être inspectée et entretenue pour les dommages, l'usure (effilochage, altérations de la sangle, ruptures, coupures, coutures endommagées, déformations, etc.) avant et après chaque utilisation. Les pièces défectueuses conformément aux instructions du fabricant. Une inspection et un entretien négligés peuvent entraîner des blessures graves par défaillance matérielle.

Nettoyez le produit uniquement avec un chiffon humide. Ne pas utiliser de détergents, uniquement de l'eau.

Disposition:


Apportez l'emballage et le produit en fin de vie à un système de retour et de collecte. Vous pouvez obtenir des informations à ce sujet auprès de votre entreprise locale d'élimination des déchets.

Si vous avez des questions sur ce produit, veuillez nous contacter : info@mts-sport.de

IMPORTATEUR: MTS Sportartikel Vertriebs GmbH, Hans-Urmiller-Ring 11, 82515 Wolfratshausen, Allemagne



SCHILDKRÖT® JUNGLE ROPE



Grazie per aver scelto la corda da arrampicata Jungle di SCHILDKRÖT

Specifiche tecniche:

Art. No.:	970712 la corda da arrampicata Jungle
Peso massimo utente:	120kg
Numero massimo di utenti:	1 persona
Età consigliata:	dai 5 anni in su

Contenuto/dimensioni:

1x corda da arrampicata 250cm con 4 maniglie/passi
1x moschettone di sicurezza
1x manuale d'uso

Destinazione d'uso: La corda da arrampicata Jungle è un accessorio per il Jungle Line Set, che serve per creare un percorso di equilibrio. La corda da arrampicata è destinata all'uso privato e non è adatta all'uso commerciale. Leggere e seguire le istruzioni e tutte le altre informazioni fornite prima di utilizzare il prodotto. Le istruzioni sono parte integrante del prodotto. Se si cede il prodotto a terzi, includere anche questo manuale d'uso. Il produttore non si assume alcuna responsabilità per danni causati da un uso improprio o non corretto.



Avvertenze generali:

AVVERTENZE!

Solo per uso domestico.

Utilizzare solo sotto la diretta supervisione di adulti.

Assemblaggio solo per adulti. Questo prodotto deve essere disimballato e installato da un adulto. Ciò include anche la selezione di un luogo adatto.

Solo per uso all'esterno.

Utilizzare il prodotto solo come descritto nelle istruzioni. Assicurarsi di seguire le istruzioni nel manuale d'uso. La corda da arrampicata può essere utilizzata solo da una persona alla volta. Prima di utilizzare la corda da arrampicata Jungle, esaminala per vedere se è danneggiata o usurata. Non apportare modifiche al prodotto originale. Utilizzare solo accessori progettati per la corda da arrampicata. Utilizzare la corda da arrampicata solo su terreno piano privo di oggetti e altri ostacoli (rocce, rami, radici esposte, cespugli). In caso contrario, sussiste il rischio di lesioni gravi. Assicurati che nessuno cammini davanti, dietro o tra i percorsi della Jungle Line. Si prega di mantenere una distanza sufficiente (almeno 200cm) da altre strutture e ostacoli intorno (ad es. alberi, rami sporgenti, recinzioni, stendibiancheria, garage, muri di casa, linee elettriche) per evitare collisioni. La distanza dal pavimento al disco più basso non deve superare i 30cm. Misurata da terra, la corda da arrampicata non deve superare i 250cm. Nessuna responsabilità può essere assunta per la stabilità dei strutture sospese su traverse. Le informazioni fornite dal produttore si applicano qui. Non avvolgere mai la corda da arrampicata attorno alla Jungle Line o ad altri binari di supporto. Ciò influisce sulla resistenza delle corde. Assicurati che nessuno salti giù dalla corda da arrampicata quando è in movimento. Lega i capelli lunghi. Non indossare abiti larghi, cappucci o cordini, sciarpe, cinture, mantelle, poncho, ecc. Rischio di strangolamento! Rimuovere i caschi da bicicletta o altri caschi sportivi prima di utilizzare la corda da arrampicata. Non utilizzare la corda da arrampicata in condizioni di bagnato, pioggia, vento forte, temporali o altre condizioni meteorologiche estreme. Smonta la corda da arrampicata se non la usi per un periodo più lungo.

Selezione del luogo:

Prestare particolare attenzione nella scelta del luogo. Installa la corda da arrampicata su una superficie piana e ad almeno 200cm da altre strutture o ostacoli, ad es. recinzione, garage, casa, rami sporgenti, stendibiancheria o linee elettriche. Non installare la corda da arrampicata su superfici dure (es. cemento, asfalto). Si consiglia di rivestire il pavimento sotto la corda con idonei materiali di ammortizzazione. Controllare regolarmente lo stato del sottosuolo e allentarlo o riempirlo se necessario. Attenzione! Non installare mai il prodotto sopra l'acqua (es. piscine, vasche per bambini, fiumi, laghi, ecc.). Pericolo di annegamento.

Fissaggio della corda da arrampicata ai moschettoni di sicurezza:

Fissare prima i moschettoni di sicurezza al Jungle Line (prima del tensionamento).

Per aprire il moschettone di sicurezza, ruotare il lucchetto integrato (fig. 1).

Fissare solo moschettoni di sicurezza aperti solo agli passanti. Non attaccare mai i moschettoni di sicurezza al di fuori degli passanti (fig. 2+3).

Per chiudere il moschettone di sicurezza, ruotare nuovamente il fermo. Durante l'aggancio e lo sgancio del moschettone di sicurezza, la cinghia della Jungle Line non deve essere tesa. Fissare la corda a un solo moschettone (fig. 4).

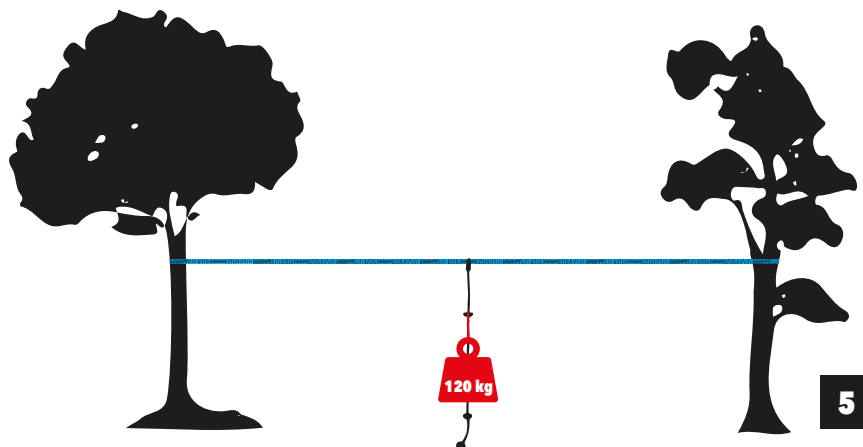
Avvertimento! Pericolo di strangolamento.



Prova da sforzo obbligatoria:

Prima di utilizzare il dispositivo per la prima volta, eseguire la prova da sforzo richiesta. La corda da arrampicata deve essere testata con 120kg (fig. 5). Attacca un peso di 120kg direttamente alla corda da arrampicata o fai appendere lentamente due persone con un peso combinato di 120kg dalla corda.

Se si notano segni udibili o visibili di danneggiamento (rumori di cracking, sfilacciamento, ecc.), interrompere immediatamente il test. Riposizionare e/o sostituire le parti danneggiate.



Stoccaggio e manutenzione:

Conservare il prodotto fuori dalla portata dei bambini in un luogo asciutto e buio. Proteggere il prodotto dalla luce solare diretta e da altre fonti di calore. Ciò influisce sulla durata e accelera l'invecchiamento del materiale. Per prolungare la vita utile, il prodotto deve essere smontato quando non viene utilizzato. La corda da arrampicata deve essere ispezionata e riparata per danni, usura (sfilacciate, alterazioni delle cinghie, rotture, tagli, cuciture danneggiate, deformazioni, ecc.) prima e dopo ogni utilizzo. Sostituire le parti difettose secondo le istruzioni del produttore. L'ispezione e la manutenzione trascurate possono causare lesioni gravi dovute a guasti materiali. Pulire il prodotto solo con un panno umido. Non utilizzare detersivi, solo acqua.

Eliminazione:

Portare l'imballaggio e il prodotto a fine vita a un sistema di eliminazione. È possibile ottenere informazioni al riguardo dall'azienda locale di smaltimento dei rifiuti. Raccolta differenziata. Verifica le disposizioni del tuo comune.

In caso di domande su questo prodotto, contattaci: info@mts-sport.de

IMPORTATORE: MTS Sportartikel Vertriebs GmbH, Hans-Urmiller-Ring 11, 82515 Wolfratshausen, Germania

SCHILDKRÖT® JUNGLE ROPE



Gracias por elegir la cuerda de escalada Jungle di SCHILDKRÖT

Especificaciones técnicas:

Art. No.:	970712 la cuerda de escalada Jungle
Peso máximo del usuario:	120kg
Número máximo de usuarios:	1 persona
Edad recomendada:	+ 5 años

Contenido/dimensiones:

1x cuerda de escalada Jungle 250cm con 4 asideros/escalones
1x mosquetón de seguridad
1x manual de usuario

Uso previsto: La cuerda de escalada Jungle es un accesorio para el Jungle Line Set, que se utiliza para crear un curso de equilibrio. La cuerda de escalada está diseñada para uso privado y no es adecuada para uso comercial. Lea y siga las instrucciones y toda la información proporcionada antes de utilizar el producto. Las instrucciones son una parte integral del producto. Si entrega el producto a terceros, incluya también este manual de usuario. El fabricante no asume ninguna responsabilidad por los daños causados por un uso inadecuado o incorrecto.



Advertencias generales:

¡ATENCIÓN!

Solo para uso doméstico.

Usar solo bajo la supervisión directa de adultos.

Montaje solo por adultos. Este producto debe ser desempacado e instalado por un adulto. Esto también incluye la selección de una ubicación adecuada.

Solo para uso en el exterior.

Utilice el producto únicamente como se describe en las instrucciones. Asegúrese de seguir las instrucciones del manual del usuario.

La cuerda de escalada solo puede ser utilizada por una persona a la vez.

Antes de usar la cuerda de escalada, examínela en busca de daños y desgaste.

No realice ninguna modificación en el producto original. Utilice únicamente accesorios diseñados para la cuerda de escalada.

Utilice la cuerda de escalada únicamente en terreno plano libre de objetos y otros obstáculos (rocas, ramas, raíces expuestas, arbustos). De lo contrario, existe el riesgo de lesiones graves.

Asegúrese de que nadie camine por delante, por detrás o entre lo recorrido de la Jungle Line. Mantenga una distancia suficiente (al menos 200cm) de las estructuras y obstáculos circundantes (por ejemplo, árboles, ramas colgantes, vallas, tendedores, garaje, paredes de casa, líneas eléctricas) para evitar colisiones.

La distancia desde el piso hasta el escalone más bajo no debe exceder los 30cm. Medida desde el suelo, la cuerda de escalada no debe tener una altura superior a 250cm. No se asume ninguna responsabilidad por la estabilidad de estructuras suspendidas sobre vigas transversales. La información proporcionada por el fabricante se aplica aquí.

Nunca enrolle la cuerda de escalada alrededor de la Jungle Line u de otros rieles de soporte. Esto afecta la resistencia de la cuerda.

Asegúrese de que nadie salte de la cuerda de escalada cuando esté en movimiento.

Ate el pelo largo. No use ropa holgada, capuchas o cordones, bufandas, cinturones, capas, ponchos, etc.

¡Peligro de estrangulamiento!

Quítese los cascos de bicicleta u otros cascos deportivos antes de usar la cuerda de escalada.

No utilice la cuerda de escalada en condiciones de humedad, lluvia, vientos fuertes, tormentas eléctricas u otras condiciones climáticas extremas. Desmonte la cuerda de escalada si no la va a utilizar durante un tiempo prolongado.

Selección de la ubicación:

Preste especial atención al elegir la ubicación. Instale la cuerda de escalada sobre una superficie plana y a una distancia mínima de 200cm de otras estructuras u obstáculos, p. cerca, garaje, casa, ramas colgantes, tendedores o líneas eléctricas. No instale la cuerda de escalada sobre superficies duras (p. ej., hormigón, asfalto). Se recomienda cubrir el suelo debajo de la cuerda de escalada con materiales de amortiguación adecuados.

Compruebe el estado del subsuelo con regularidad y afloje o llénelo de nuevo si es necesario.

Fijación de la cuerda de escalada a los mosquetones de seguridad:

Primero fije los mosquetones de seguridad a la Jungle Line (antes de tensarla).

Para abrir el mosquetón de seguridad, gire la traba integrada (fig. 1).

Fije únicamente mosquetones de seguridad abiertos a los bucles. Nunca coloque mosquetones de seguridad fuera de los bucles (fig. 2+3).

Para cerrar el mosquetón de seguridad, gire la traba nuevamente.

Al conectar y desconectar el mosquetón de seguridad, la Jungle Line no debe estar tensa.

Sujeta la cuerda a un solo mosquetón (fig. 4).

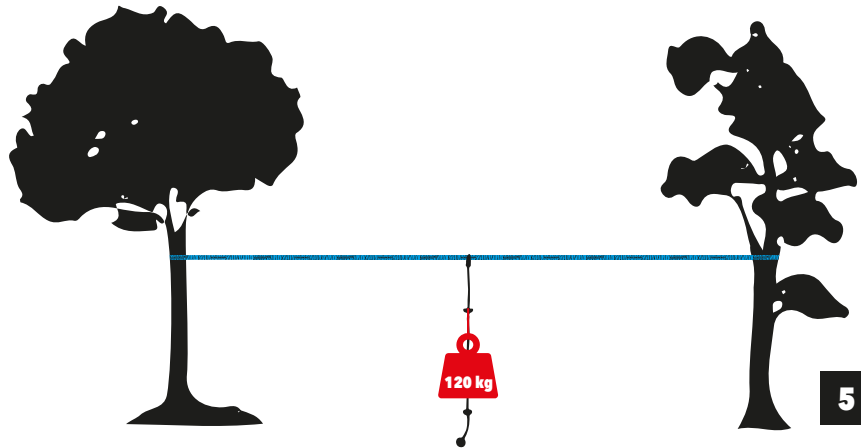
¡ Advertencia! Peligro de estrangulamiento.



Prueba de esfuerzo obligatoria:

Antes de usar la cuerda de escalada por primera vez, realice la prueba de carga requerida. La cuerda de escalada debe probarse con 120kg (fig. 5). Coloque un peso de 120kg directamente en la cuerda o haga que dos personas con un peso combinado de 120kg cuelguen lentamente de la cuerda de escalada.

Si nota algún signo audible o visual de daño (ruidos de crujidos, deshilachado, etc.), detenga la prueba de inmediato. Reubique y/o reemplace las piezas dañadas.



Almacenamiento y mantenimiento:

Mantenga el producto fuera del alcance de los niños en un lugar seco y oscuro. Proteja el producto de la luz solar directa y otras fuentes de calor. Esto afecta la vida útil y acelera el envejecimiento del material. Para prolongar la vida útil, el producto debe desmontarse cuando no esté en uso. La cuerda de escalada debe ser inspeccionada en busca de daños, desgaste (deshilachado, alteraciones de las correas, roturas, cortes, costuras dañadas, deformaciones, etc.) antes y después de cada uso. Reemplace las piezas defectuosas de acuerdo con las instrucciones del fabricante. La inspección y el mantenimiento descuidados pueden provocar lesiones graves debido a la falla del material. Limpie el producto únicamente con un paño húmedo. No use detergentes, solo agua.

Eliminación:

Llevar el embalaje y producto al final de su vida útil a un sistema de eliminación. Puede obtener información sobre esto en su empresa local de eliminación de residuos.

Si tiene alguna pregunta sobre este producto, contáctenos: info@mts-sport.de

IMPORTADOR: MTS Sportartikel Vertriebs GmbH, Hans-Urmiller-Ring 11, 82515 Wolfratshausen, Alemania

SCHILDKRÖT® JUNGLE ROPE



Obrigado por escolher a corda de escalada SCHILDKRÖT

Especificações técnicas:

Arte. No.:	970712 corda de escalada Jungle
Peso máximo do usuário:	120kg
Número máximo de utilizadores:	1 pessoa
Idade recomendada:	5 anos ou mais

Conteúdo/dimensões:

- 1x corda de escalada Jungle 250cm com 4 braços/degraus
- 1x mosquetão de segurança
- 1x manual de utilização

Uso pretendido: A corda de escalada Jungle é um acessório para o Jungle Line Set, que é usado para criar um percurso de equilíbrio. A corda de escalada destina-se ao uso privado e não é adequada para uso comercial. Leia e siga as instruções e todas as outras informações fornecidas antes de usar o produto. As instruções são parte integrante do produto. Se passar o produto a terceiros, inclua também este manual de utilização. O fabricante não se responsabiliza por danos causados por uso impróprio ou incorreto.



Avisos gerais:

ATENÇÃO!

Apenas para uso doméstico.

Use apenas sob a supervisão direta de adultos.

Montagem apenas por adultos. Este produto deve ser desembalado e instalado por um adulto. Isso também inclui a seleção de um local adequado.

Apenas para uso no exterior.

Use o produto apenas conforme descrito nas instruções. Certifique-se de que as instruções do manual do usuário sejam seguidas.

A corda de escalada pode ser usada por uma pessoa de cada vez.

Antes de usar a corda de escalada, examine-a para ver se está danificada ou desgastada.

Não faça nenhuma alteração ao produto original. Utilize apenas acessórios concebidos para a corda de escalada.

Use a corda de escalada somente em terreno plano e livre de quaisquer objetos ou outros obstáculos (pedras, galhos, raízes expostas, arbustos). Caso contrário, existe o risco de ferimentos graves.

Certifique-se de que ninguém esteja à frente, atrás ou entre o percurso da Jungle Line. Mantenha distância suficiente (pelo menos 200cm) de outras estruturas e obstáculos ao redor (por exemplo, árvores, galhos salientes, cercas, varais, garagem, paredes de casas, linhas de energia) para evitar colisões.

A distância entre o chão e o degrau mais baixo não deve exceder os 30cm. Medida a partir do solo, a altura da corda de escalada não deve ser superior a 250cm. Nenhuma responsabilidade pode ser assumida pela estabilidade de estruturas suspensas em vigas transversais. As informações fornecidas pelo fabricante aplicam-se aqui.

Nunca enrole a corda de escalada em volta da Jungle Line ou de outros trilhos de suporte. Isso afeta a resistência da corda.

Certifique-se de que ninguém salte da corda de escalada quando ela estiver em movimento.

Apanhe o cabelo comprido. Não use roupas largas, capuzes ou cordões, lenços, cintos, capas, ponchos, etc.

Risco de estrangulamento!

Remova capacetes de bicicleta ou outros capacetes desportivos antes de usar a corda de escalada.

Não use a corda de escalada em condições de humidade, chuva, ventos fortes, trovoadas ou outras condições climáticas extremas. Desmonte a corda de escalada se não a for utilizar por um longo período de tempo.

Seleção do local:

Preste uma atenção especial ao escolher o local. Monte a corda de escalada numa superfície plana e a pelo menos 200cm de outras estruturas ou obstáculos, por ex. cercas, garagens, casas, galhos suspensos, varais ou linhas de energia.

Não instale a corda de escalada sobre superfícies duras (por exemplo, cimento, asfalto). Recomenda-se cobrir o piso sob a corda de escalada com materiais de amortecimento adequados. Verifique regularmente o estado do subsolo e afrouxe-o ou encha-o, se necessário.

Fixação da corda de escalada aos mosquetões de segurança:

Primeiro, coloque os mosquetões de segurança na Jungle Line (antes de a esticar).

Para abrir o mosquetão de segurança, gire a trava integrada (fig. 1).

Fixe apenas os mosquetões de segurança abertos nas presilhas. Nunca coloque mosquetões de segurança fora das presilhas (fig.2+3).

Para fechar o mosquetão de segurança, gire a trava novamente.

Ao prender e desengatar o mosquetão de segurança, a Jungle Line não deve estar esticada.

Fixe a corda a apenas um mosquetão (fig. 4).

Aviso! Perigo de estrangulamento.

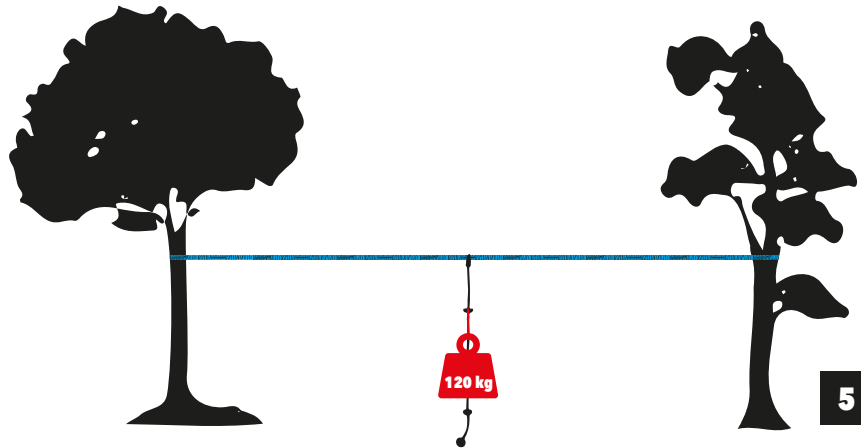


Teste de esforço obrigatório:

Antes de usar o dispositivo pela primeira vez, realize o teste de carga necessário. A corda de escalada deve ser testada com 120kg (fig. 5). Coloque um peso de 120kg diretamente na corda de escalada ou duas pessoas com um peso combinado de 120kg penduradas lentamente na corda.

Se notar sinais sonoros ou visuais de danos (ruídos de rachaduras, desgaste, etc.), interrompa o teste imediatamente.

Recolecione e/ou substitua as peças danificadas.



Armazenamento e manutenção:

Mantenha o produto fora do alcance das crianças em local seco e escuro. Proteja o produto da luz solar direta e de outras fontes de calor. Isso afeta a vida útil e acelera o envelhecimento do material. Para prolongar a vida útil, o produto deve ser desmontado quando não estiver em uso. A corda de escalada deve ser inspecionada e reparada quanto a danos, desgaste (alterações na correia, quebras, cortes, costuras danificadas, deformações, etc.) antes e após cada utilização. Substitua as peças defeituosas de acordo com as instruções do fabricante. A inspeção e manutenção negligenciadas podem resultar em ferimentos graves por falha do material. Limpe o produto apenas com um pano húmido. Não use detergentes, apenas água.

Eliminação:

Leve a embalagem e o produto em fim de vida para um sistema de eliminação. Pode obter mais informações junto da empresa de tratamento de resíduos local.

Se tiver alguma dúvida sobre este produto, entre em contato conosco: info@mts-sport.de

IMPORTADOR: MTS Sportartikel Vertriebs GmbH, Hans-Urmiller-Ring 11, 82515 Wolfratshausen, Alemanha

SCHILDKRÖT® JUNGLE ROPE



Bedankt voor het kiezen van de SCHILDKRÖT Jungle Klimtouw

Especificações técnicas:

Art. No.: 970712 Jungle - Klimtouw
 Maximaal gebruikersgewicht: 120kg
 Maximaal aantal gebruikers: 1 persoon
 Aanbevolen leeftijd: 5+

Inhoud/afmetingen:

1x Jungle Klimtouw 250cm met 4 handgrepen/ voetstappen
 1x veiligheidskarabiner
 1x gebruikershandleiding

Beoogd gebruik: De Jungle Klimtouw is een accessoire voor de Jungle Line Set waarmee een evenwichtsparcours gemaakt wordt. De Jungle Klimtouw is bedoeld voor particulier gebruik en is niet geschikt voor commercieel gebruik. Lees en volg de instructies en alle andere gegeven informatie voordat u het product gebruikt. De instructies zijn een integraal onderdeel van het product. Als u het product aan derden doorgeeft, voeg dan ook deze gebruikershandleiding toe. De fabrikant aanvaardt geen aansprakelijkheid voor schade veroorzaakt door oneigenlijk of onjuist gebruik.



Algemene waarschuwingen:

WAARSCHUWING!

Alleen voor huishoudelijk gebruik.

Alleen gebruiken onder direct toezicht van volwassenen.

Montage alleen door volwassenen. Dit product moet worden uitgepakt en geïnstalleerd door een volwassene. Hierbij hoort ook de selectie van een geschikte locatie.

Alleen buitengebruik.

Gebruik het product alleen zoals beschreven in de instructies. Zorg ervoor dat de instructies in de gebruikershandleiding worden gevolgd.

De Jungle Klimtouw mag maar door één persoon tegelijk worden gebruikt.

Onderzoek de Jungle Klimtouw voor gebruik op beschadigingen en slijtage.

Breng geen wijzigingen aan aan het originele product. Gebruik alleen accessoires die zijn ontworpen voor de klimtouw.

Gebruik de klimtouw alleen op een vlakke ondergrond die vrij is van voorwerpen en andere obstakels (stenen, takken, blootliggende wortels, struiken). Anders bestaat er een risico op ernstig letsel.

Zorg ervoor dat niemand voor, achter of tussen het Jungle Line parcours loopt. Houd voldoende afstand (minimaal 200cm) tot andere constructies en obstakels in de buurt (bijv. bomen, overhangende takken, hekken, waslijnen, garage, huismuren, elektrische leidingen) om botsingen te voorkomen.

De afstand van de vloer tot de laagste schijf mag niet groter zijn dan 30cm. Hang de klimtouw niet hoger dan 250cm.

Bij schommelframes met dwarsbalken kan geen verantwoordelijkheid voor de stabiliteit worden aanvaard. De informatie van de fabrikant is hier van toepassing.

Lus de klimtouw nooit over de Jungle Line of andere steunrails. Dit heeft invloed op de weerstand van de touwen.

Zorg ervoor dat niemand van de klimtouw springt als deze in beweging is.

Bind lang haar vast. Draag geen losse kleding, kappen of koorden, sjaals, riemen, capes, poncho's, enz. Gevaar voor verwurging!

Verwijder fietshelmen of andere sporthelmen voordat u de klimtouw gebruikt.

Gebruik de klimtouw niet tijdens natte omstandigheden, regen, harde wind, onweer of andere extreme weersomstandigheden. Demonteer de touwladder als u deze langere tijd niet gebruikt.

Selectie van locatie:

Wees extra voorzichtig bij het selecteren van de locatie. Installeer de klimtouw op een vlakke ondergrond en op minstens 200cm afstand van andere constructies of obstakels, b.v. hek, garage, huis, overhangende takken, waslijnen of elektrische leidingen.

Installeer de klimtouw niet op harde oppervlakken (bijv. beton, asfalt). Het wordt aanbevolen om de grond onder de Jungle klimtouw te bedekken met geschikte dempingsmaterialen. Controleer regelmatig de staat van de ondergrond en maak deze indien nodig los of vul deze opnieuw aan.

Bevestiging van de klimtouw aan veiligheidskarabiners:

Bevestig eerst de veiligheidskarabijnhaak aan de Jungle Line (vóór het spannen).

Draai aan het geïntegreerde slot om de -veiligheidskarabiner te openen (fig.1).

Bevestig de open veiligheidskarabiners alleen aan de daar voor bestemde lussen. Bevestig de veiligheidskarabiners nooit buiten de lussen (fig. 2+3).

Bevestig het touw aan slechts één karabijnhaak (fig. 4).

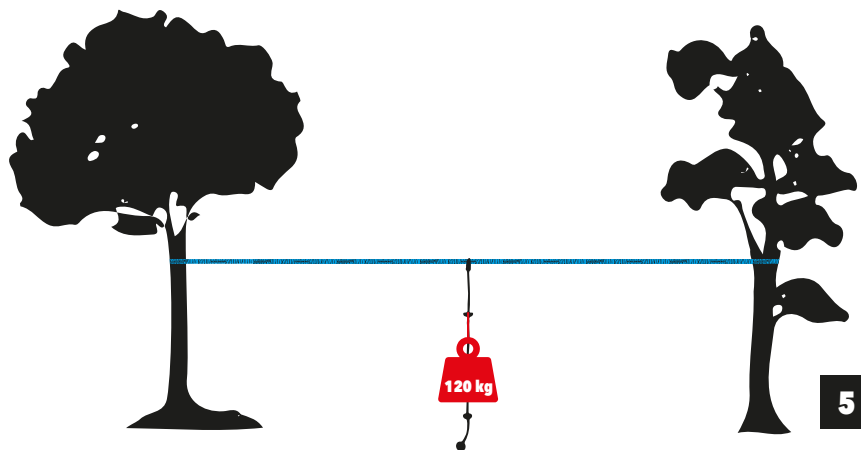
Waarschuwing! gevaar voor verwurging.

Verplichte stresstest:

Voer voor het eerste gebruik van de klimtouw de vereiste stresstest uit. De klimtouw moet getest worden met 120kg (fig. 5).

Bevestig een gewicht van 120kg rechtstreeks aan de klimtouw of laat twee personen met een gecombineerd gewicht van 120kg langzaam aan de klimtouw hangen.

Als u hoorbare of zichtbare tekenen van beschadiging opmerkt (krakende geluiden, rafels, enz.), stop dan onmiddellijk met de test. Verplaats en/of vervang beschadigde onderdelen.



Opslag en onderhoud:

Bewaar het product buiten bereik van kinderen op een droge en donkere plaats. Bescherm het product tegen direct zonlicht en andere warmtebronnen. Dit beïnvloedt de levensduur en zorgt ervoor dat het materiaal sneller verouderd. Om de levensduur te verlengen, moet het product worden gedemonteerd wanneer het niet in gebruik is. De klimtouw moet worden gecontroleerd en onderhouden op beschadigingen, slijtage en scheuren (rafelen, wijzigingen aan het weefsel, breuken, sneden, beschadigde stiksels, vervorming, enz.) voor en na elk gebruik. Verwaarloosde inspectie en onderhoud kan leiden tot ernstig letsel door materiaaldefecten. Reinig het product alleen met een vochtige doek. Gebruik geen schoonmaakmiddelen, alleen water.

Beschikbaarheid:

Breng de verpakking en het product aan het einde van zijn levensduur naar een retour- en inzamelsysteem, informatie hierover kunt u opvragen bij uw plaatselijke afvalverwerkingsbedrijf.

Als u vragen heeft over dit product, neem dan contact met ons op: info@mts-sport.de

IMPORTEUR: MTS Sportartikel Vertriebs GmbH, Hans-Urmiller-Ring 11, 82515 Wolfratshausen, Duitsland

SCHILDKRÖT® JUNGLE ROPE



Tack för att du valde SCHILDKRÖT Jungle klätterrep

Specifikationer:

Art.No.:	970712 Jungle - Klätterrep
Max användarvikt:	120kg
Max antal användare:	1 person
Åldersrekommendation:	5+

Innehåll/mått:

1x Klätterrep 250cm med 4 handgrepp/ fotsteg
1x säkerhetskarbinhakar
1x bruksanvisning

Avsedd användning: Jungle klätterrep är ett tillbehör till Jungle Line Set som används för att skapa en balansbana. Jungle klätterrep är avsedd för privat bruk och är inte lämplig för kommersiellt bruk. Läs och följ instruktionerna och all annan given information innan du använder produkten. Instruktionerna är en integrerad del av produkten. Om du lämnar över produkten till tredje part, vänligen inkludera även denna bruksanvisning.
Tillverkaren tar inget ansvar för skador orsakade av felaktig eller felaktig användning.



Allmänna varningar:

WARNING!

Endast för hushållsbruk.

Använd endast under direkt uppsikt av vuxna.

Montering endast av vuxna. Denna produkt måste packas upp och installeras av en vuxen. Detta inkluderar även val av lämplig plats.

Endast utomhusbruk.

Använd endast produkten enligt beskrivningen i instruktionerna. Se till att instruktionerna i bruksanvisningen följs.

Klätterrep får endast användas av en person samtidigt.

Innan du använder klätterrep, undersök den för skador och slitage.

Gör inga ändringar i originalprodukten. Använd endast tillbehör avsedda för klätterrep.

Använd endast klätterrep på jämn mark som är fri från föremål och andra hinder (stenar, grenar, blottade rötter, buskar).

Det finns risk för allvarliga skador annars.

Se till att ingen går framför, bakom eller mellan Jungle Line-banan. Vänligen håll tillräckligt avstånd (minst 200cm) till andra strukturer och hinder runt omkring (t.ex. träd, överhängande grenar, staket, tvättlinor, garage, husväggar, elledningar) för att undvika kollisioner.

Avståndet från golvet till den lägsta skivan får inte överstiga 30cm. Häng inte klätterrep högre än 250cm. Inget ansvar för stabiliteten kan tas för svängarmar med tvärbalkar. Informationen från tillverkaren gäller här.

Se till att repen på klätterrep inte är eller kommer att vridas. Slinga aldrig repstegen över Jungle Line eller andra stödskenor. Detta påverkar repens motstånd.

Se till att ingen hoppar från klätterrep när den är i rörelse.

Bind upp långt hår. Bär inte löst sittande kläder, huvor eller snören, halsdukar, bälten, kappor, ponchos etc.

Strypningsrisk!

Ta bort cykelhjälm eller andra sporthjälm innan du använder klätterrep.

Använd inte klätterrep under våta förhållanden, regn, kraftiga vindar, åskväder eller andra extrema väderförhållanden.

Ta isär klätterrep om du inte använder den under en längre tid.

Val av plats:

Var särskilt försiktig när du väljer plats. Installera klätterrep över en jämn yta och minst 200cm från andra strukturer eller hinder, t.ex. staket, garage, hus, överhängande grenar, klädsnor eller elledningar.

Installera inte klätterrep på hårda ytor (t.ex. betong, asfalt). Det rekommenderas att täcka marken under Jungle klätterrep med lämpliga dämpningsmaterial. Kontrollera tunnelbanan regelbundet och lossa eller fyll på igen vid behov.

Fastsättning av klätterrep till säkerhetskarbinhakar:

Fäst först säkerhetskarbinen på Jungle Line (före spänning).
För att öppna säkerhetskarbinen, vrid på det integrerade låset (fig. 1).

Fäst endast de öppna säkerhetskarbinerna i de avsedda öglorna. Fäst aldrig säkerhetskarbinerna utanför öglorna (fig. 2+3).

Fäst repet på endast en karbinhake (fig. 4).

Varning! strypningsrisk.

Obligatoriskt stresstest:

Innan du använder klätterrep för första gången, utför det erforderliga stresstestet. Klätterrep måste provas med 120kg (fig. 5). Fäst antingen en vikt på 120kg direkt på klätterrep eller låt två personer med en sammanlagd vikt på 120kg sakta hänga från klätterrep.

Om du märker några hörbara eller synliga tecken på skada (sprickljud, fransning etc.), avbryt testet omedelbart. Flytta och/eller byt ut skadade delar.



1



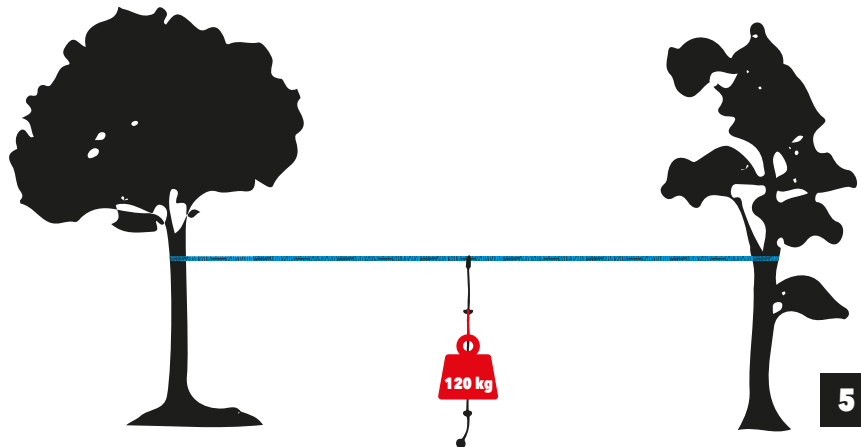
2



3



4



5

Förvaring och underhåll:

Förvara produkten utom räckhåll för barn på en torr och mörk plats. Skydda produkten från direkt solljus och andra värmekällor. Detta påverkar livslängden och gör att materialet åldras snabbare. För att förlänga livslängden bör produkten tas isär när den inte används. Klätterrep måste inspekteras och underhållas med avseende på skador, slitage (fransar, förändringar av bandet, brott, skärsår, skadade sömmar, deformation etc.) före och efter varje användning. Underlåten inspektion och underhåll kan leda till allvarliga skador genom materialfel. Rengör endast produkten med en fuktig trasa. Använd inte rengöringsmedel, endast vatten.

Förfogande:

Ta med förpackningen och produkten vid slutet av dess livslängd till ett retur- och insamlingsystem. Du kan få information om detta från ditt lokala avfallshanteringsföretag.

Om du har några frågor om denna produkt, kontakta oss: info@mts-sport.de

IMPORTÖR: MTS Sportartikel Vertriebs GmbH, Hans-Urmiller-Ring 11, 82515 Wolfratshausen, Tyskland



SCHILDKRÖT® JUNGLE ROPE

Kiitos, että valitsit SCHILDKRÖT Jungle - kiipeilyköysi

Tekniset tiedot:

Art. No.: 970712 Jungle - Kiipeilyköysi
Käyttäjän enimmäispaino: 120kg
Käyttäjien enimmäismäärä: 1 henkilö
Ikäsuositus: 5+

Sisältö/mitat:

1x Kiipeilyköysi 250cm 4 kädensijalla/ jalka-askeleella
1x turvakarabiini
1x käyttöohje

Käyttötarkoitus: Jungle kiipeilyköysi on Jungle Line -sarjan lisävaruste, jota käytetään tasapainoradan luomiseen. Jungle kiipeilyköysi on tarkoitettu yksityiskäyttöön, eikä se sovellu kaupalliseen käyttöön. Lue ja noudata ohjeita ja kaikkia muita annettuja tietoja ennen tuotteen käyttöä. Ohjeet ovat olennainen osa tuotetta. Jos luovutat tuotteen kolmansille osapuolille, liitä mukaan myös tämä käyttöohje. Valmistaja ei ota vastuuta vahingoista, jotka aiheutuvat väärästä tai väärästä käytöstä.



Yleiset varoitukset:

VAROITUS!

Vain kotikäyttöön.

Käytä vain aikuisten suorassa valvonnassa.

Kokoaminen vain aikuisten toimesta. Aikuisen tulee purkaa ja asentaa tämä tuote. Tähän kuuluu myös sopivan paikan valinta.

Vain ulkokäyttöön.

Käytä tuotetta vain ohjeissa kuvatulla tavalla. Varmista, että käyttöohjeen ohjeita noudatetaan.

Kiipeilyköysi saa käyttää vain yksi henkilö samanaikaisesti.

Ennen kuin käytät kiipeilyköysi, tarkista ne vaurioiden ja kulumisen varalta.

Älä tee mitään muutoksia alkuperäiseen tuotteeseen. Käytä vain kiipeilyköysi varten suunniteltuja tarvikkeita.

Käytä kiipeilyköysi vain tasaisella alustalla, jossa ei ole esteitä tai muita esteitä (kivet, oksat, paljaat juuret, pensaat).

Muutoin on olemassa vakavan loukkaantumisen vaara.

Varmista, että kukaan ei kävele Jungle Line -radan edessä, takana tai välissä. Pidä riittävä etäisyys (vähintään 200cm) muihin ympärillä oleviin rakenteisiin ja esteisiin (esim. puut, ulkonevat oksat, aidat, pesulinjat, autotalli, talon seinät, sähköjohdot) törmäysten välttämiseksi.

Etäisyys lattiasta alimpaan levyyn ei saa ylittää 30cm. Älä ripusta kiipeilyköysi yli 250cm korkeammalle.

Poikittaispalkeilla varustettujen kääntörunkojen vakaudesta ei voida ottaa vastuuta. Tässä pätevät valmistajan antamat tiedot.

Älä koskaan kierrä kiipeilyköysi Jungle Line -linjan tai muiden tukikiskojen yli.

Tämä vaikuttaa köysien kestävyYTEEN.

Varmista, että kukaan ei hyppää alas kiipeilyköysi, kun ne ovat liikkeessä.

Sido pitkät hiukset. Älä käytä väliä vaatteita, hupuja tai nyörejä, huiveja, vöitä, viittoja, ponchoja jne.

Kuristumisvaara!

Poista pyöräilykypärät tai muut urheilukypärät ennen kiipeilyköysi.

Älä käytä kiipeilyköysi märissä olosuhteissa, sateessa, kovassa tuulessa, ukkosmyrskyssä tai muissa äärimmäisissä sääolosuhteissa. Pura kiipeilyköysi, jos et käytä niitä pitkään aikaan.


Paikan valinta:

Ole erityisen varovainen valitessasi paikkaa. Asenna kiipeilyköysi tasaiselle alustalle ja vähintään 200cm etäisyydelle muista rakenteista tai esteistä, esim. aita, autotalli, talo, ulkonevat oksat, pyykkinarut tai sähköjohdot.

Älä asenna kiipeilyköysi kovalle pinnalle (esim. betonille, asfaltille). On suositeltavaa peittää maa Jungle- kiipeilyköysi alla sopivilla pehmustusmateriaaleilla. Tarkasta maanalaisten kunto säännöllisesti ja löysää tai täytä se tarvittaessa uudelleen.

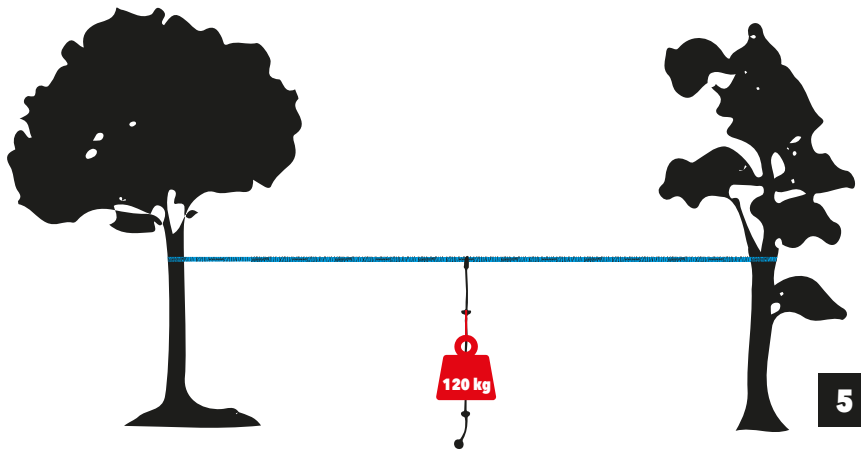
Kiipeilyköysi kiinnitys turvakarabiineihin:

Kiinnitä ensin turvakarabiini Jungle Line -sarjaan (ennen kiristystä).
Avaa turvakarabiini kääntämällä integroitua lukkoa (kuva 1).
Kiinnitä avoimet turvakarabiinit vain niille tarkoitettuihin silmukoihin.
Älä koskaan kiinnitä turvakarabiineja silmukoiden ulkopuolelle (kuva 2+3).
Kiinnitä köysi vain yhteen karabiiniin (kuva 4).
Varoitus! kuristumisvaara.



Pakollinen stressitesti:

Ennen kuin käytät kiipeilyköysi ensimmäistä kertaa, suorita vaadittu rasiustesti. Kiipeilyköysi on testattava 120kg (kuva 5).
Kiinnitä joko 120kg paino suoraan kiipeilyköysi tai anna kaksi henkilöä, joiden yhteispaino on 120kg, roikkumaan hitaasti kiipeilyköysi.
Jos huomaat kuuluvia tai näkyviä merkkejä vauriosta (halkeilevat äänet, rispaantuminen jne.), keskeytä testi välittömästi.
Siirrä ja/tai vaihda vaurioituneet osat.



Varastointi ja huolto:

Säilytä tuotetta poissa lasten ulottuvilta kuivassa ja pimeässä paikassa. Suojaa tuote suoralta auringonvalolta ja muilta lämmönlähteiltä. Tämä vaikuttaa käyttöikään ja nopeuttaa materiaalin vanhenemista. Käyttöiän pidentämiseksi tuote tulee purkaa, kun sitä ei käytetä. Kiipeilyköysi on tarkastettava ja huollettava vaurioiden varalta, kulumisen (rispaantuminen, nauhan muutokset, murtumat, leikkaukset, vaurioituneet tikkaukset, muodonmuutos jne.) ennen jokaista käyttöä ja sen jälkeen. Laiminlyöty tarkastus ja huolto voivat johtaa vakavaan vammaan materiaaliveian vuoksi. Puhdista tuote vain kostealla liinalla. Älä käytä pesuaineita, vain vettä.

Hävittäminen:

Toimita pakkaus ja tuote sen käyttöiän päätyttyä palautus- ja keräysjärjestelmään, josta saat tietoa paikalliselta jätehuoltoyritykseltäsi.

Jos sinulla on kysyttävää tästä tuotteesta, ota meihin yhteyttä: info@mts-sport.de

MAAJANTAJA: MTS Sportartikel Vertriebs GmbH, Hans-Urmiller-Ring 11, 82515 Wolfratshausen, Saksa

SCHILDKRÖT® JUNGLE ROPE

Hvala što ste odabrali SCHILDKRÖT Jungle uže za penjanje

Tehnički podaci:

Broj artikla: 970712 Jungle uže za penjanje
 Maksimalna težina korisnika: 120kg
 Maksimalan broj korisnika: 1 osoba
 Preporučena dob: 5+

Sadržaj/dimenzije:

1x Jungle uže za penjanje 250cm sa 4 držanja za ruke / koracima stopala
 1x sigurnosni karabiner
 1x uputstvo za upotrebu

Namjena: The Jungle uže za penjanje je dodatak za Jungle Line Set koji se koristi za izradu ravnoteže. Uže za penjanje Jungle su namijenjene za privatnu upotrebu i nisu prikladne za komercijalnu upotrebu. Pročitajte i slijedite upute i sve ostale dane informacije prije uporabe proizvoda. Upute su sastavni dio proizvoda.

Ako proizvod prosljeđujete trećim stranama, priložite i ovaj korisnički priručnik.

Proizvođač ne preuzima nikakvu odgovornost za štetu nastalu nepravilnom ili nepravilnom uporabom.



Opća upozorenja:

UPOZORENJE!

Samo za kućnu upotrebu.

Koristite samo pod izravnim nadzorom odraslih osoba.

Sastavljanje samo za odrasle osobe. Ovaj proizvod mora raspakirati i instalirati odrasla osoba. To također uključuje odabir odgovarajuće lokacije.

Samo za vanjsku upotrebu.

Koristite proizvod samo kako je opisano u uputama. Provjerite pridržavate li se uputa u korisničkom priručniku.

Uže za penjanje u džungli smije koristiti samo jedna osoba u isto vrijeme.

Prije uporabe uže za penjanje, provjerite ima li oštećenja i istrošenosti.

Ne radite nikakve izmjene na originalnom proizvodu. Koristite samo pribor namijenjen za uže za penjanje.

Koristite uže za penjanje samo na ravnom terenu na kojem nema nikakvih predmeta i drugih prepreka (kamenje, granje, otkriveno korijenje, grmlje). U protivnom postoji opasnost od ozbiljnih ozljeda.

Pazite da nitko ne hoda ispred, iza ili između staze Jungle Line. Održavajte dovoljan razmak (najmanje 200cm) od drugih struktura i prepreka u blizini (npr. drveća, grana koje se nadvijaju, ograda, vodova za pranje rublja, garaže, zidova kuće, električnih vodova) kako biste izbjegli sudare.

Udaljenost od poda do najnižeg diska ne smije prelaziti 30cm. Ne vješajte uže za penjanje više od 250cm.

Za okvire ljujački s poprečnim nosačima ne preuzima se odgovornost za stabilnost. Ovdje vrijede informacije koje daje proizvođač.

Nikada nemojte motati uže za penjanje preko Jungle Line ili drugih potpornih tračnica. To utječe na otpornost užadi.

Pazite da nitko ne skoči s uže za penjanje dok se kreću.

Svežite dugu kosu. Ne nosite široku odjeću, kapuljače ili uzice, šalove, pojaseve, pelerine, ponča itd.

Opasnost od davljenja!

Skinite kacige za bicikliste ili druge sportske kacige prije korištenja uže za penjanje.

Nemojte koristiti uže za penjanje tijekom vlažnih uvjeta, kiše, jakog vjetrova, grmljavine ili drugih ekstremnih vremenskih uvjeta.

Rastavite uže za penjanje ako ih nećete koristiti dulje vrijeme.

Odabir lokacije:

Budite posebno oprezni pri odabiru mjesta. Postavite uže za penjanje na ravnu površinu i najmanje 200cm udaljene od drugih struktura ili prepreka, npr. ograda, garaža, kuća, grane koje se nadvijaju, konopci za odjeću ili električni v odovi.

Ne postavljajte uže za penjanje na tvrde površine (npr. beton, asfalt). Preporuča se pokriti tlo ispod uže za penjanje s prikladnim materijalima za ublažavanje. Redovito provjeravajte stanje podzemlja i po potrebi ga otpustite ili ponovno napunite.

Pričvršćivanje uža za penjanje na sigurnosne karabinere:

Prvo pričvrstite sigurnosni karabiner na Jungle Line (prije zatezanja).

Za otvaranje sigurnosnog karabinera okrenite integriranu bravu (sl. 1).

Otvorene sigurnosne karabinere pričvrstite samo na predviđene petlje.

Nikada ne pričvršćujte sigurnosne karabinere izvan petlji (sl. 2+3).

Pričvrstite uža na samo jedan karabiner (sl. 4).

Upozorenje! opasnost od davljenja.

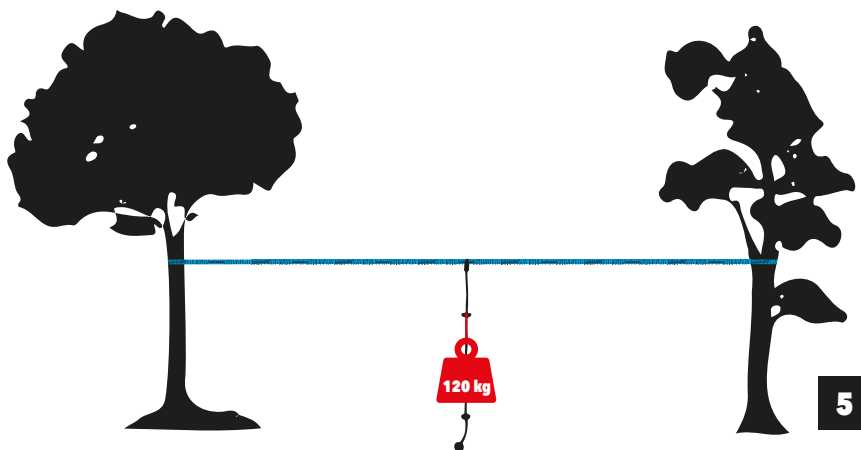


Obavezan stres test:

Prije prve uporabe uža za penjanje, provedite potreban test opterećenja. Uže za penjanje moraju se ispitati sa 120kg (sl. 5). Ili pričvrstite uteg od 120kg izravno na užu za penjanje ili neka dvoje ljudi s ukupnom težinom od 120kg polako vise s uža za penjanje.

Ako primijetite bilo kakve zvučne ili vidljive znakove oštećenja (pucketanje, trošenje itd.), odmah prekinite test.

Premjestite i/ili zamijenite oštećene dijelove.



Skladištenje i održavanje:

Proizvod čuvati izvan dohvata djece na suhom i tamnom mjestu. Zaštitite proizvod od izravne sunčeve svjetlosti i drugih izvora topline. To utječe na vijek trajanja i ubrzava starenje materijala. Kako biste produžili vijek trajanja, proizvod treba rastaviti kada se ne koristi. Uže za penjanje moraju se pregledavati i održavati zbog oštećenja, istrošenost (istrošenost, izmjene na tkanju, lomovi, posjekotine, oštećeni šavovi, deformacije itd.) prije i nakon svake uporabe. Zanemareni pregled i održavanje mogu dovesti do ozbiljnih ozljeda zbog kvara na materijalu. Proizvod čistite samo vlažnom krpom. Nemojte koristiti deterdžente, samo vodu.

Raspolaganje:

Ambalažu i proizvod na kraju životnog vijeka odnesite u sustav povrata i prikupljanja. Informacije o tome možete dobiti od vaše lokalne tvrtke za zbrinjavanje otpada.

Ako imate pitanja o ovom proizvodu, kontaktirajte nas: info@mts-sport.de

UVOZNIK: MTS Sportartikel Vertriebs GmbH, Hans-Urmiller-Ring 11, 82515 Wolfratshausen, Njemačka

SCHILDKRÖT® JUNGLE ROPE



Hvala, ker ste izbrali vrvno lestev SCHILDKRÖT Jungle plezalna vrv.

Tehnični podatki:

Art. No.: 970712 Jungle plezalna vrv
Maksimalna teža uporabnika: 120kg
Največje število uporabnikov: 1 oseba
Priporočena starost: 5+

Vsebina/dimenzije:

1x plezalna vrv 250cm s štirimi držali za roke/ koraki za noge
1x varnostni karabiner
1x uporabniški priročnik

Namen uporabe: Plezalna vrv Jungle je dodatek k kompletu Jungle Line, ki se uporablja za ustvarjanje proge za ravnotežje. Plezalna vrv Jungle je namenjena zasebni uporabi in ni primerna za komercialno uporabo. Pred uporabo izdelka preberite in upoštevajte navodila in vse ostale navedene informacije. Navodila so sestavni del izdelka. Če izdelek posredujete tretjim osebam, priložite tudi ta uporabniški priročnik. Proizvajalec ne prevzema nobene odgovornosti za škodo, nastalo zaradi nepravilne ali nepravilne uporabe.



Splošna opozorila:

OPOZORILO!

Samo za domačo uporabo.

Uporabljajte samo pod neposrednim nadzorom odraslih.

Montaža samo odraslih. Ta izdelek mora razpakirati in namestiti odrasla oseba. Sem spada tudi izbira primerne lokacije.

Samo zunanja uporaba.

Izdelek uporabljajte samo tako, kot je opisano v navodilih. Prepričajte se, da upoštevate navodila v uporabniškem priročniku.

Plezalna vrv lahko uporablja samo ena oseba hkrati.

Pred uporabo plezalna vrv preglejte, ali je poškodovana in obrabljena.

Ne spreminjajte originalnega izdelka. Uporabljajte le dodatke, namenjene za plezalna vrv.

Plezalna vrv uporabljajte samo na ravnih tleh, kjer ni predmetov in drugih ovir (skale, veje, izpostavljene korenine, grmovje).

V nasprotnem primeru obstaja nevarnost resnih poškodb.

Prepričajte se, da nihče ne hodi pred, za ali med progo Jungle Line. Ohranite zadostno razdaljo (vsaj 200cm) do drugih objektov in ovir v bližini (npr. dreves, previsnih vej, ograj, vrvi za pranje perila, garaže, zidov hiše, električnih vodov), da preprečite trke.

Razdalja od tal do najnižjega diska ne sme presežati 30cm. Plezalna vrv ne obešajte višje od 250cm.

Za nihajna ogrodja s prečnimi nosilci ne prevzemamo odgovornosti za stabilnost. Tukaj veljajo podatki proizvajalca.

Nikoli ne ovijte plezalna vrv čez Jungle Line ali druge podporne tirnice. To vpliva na odpornost vrvi.

Prepričajte se, da nihče ne skoči z plezalna vrv, ko se ta premika.

Zvežite dolge lase. Ne nosite ohlapnih oblačil, kapuc ali vrvic, šalov, pasov, pelerin, pončev itd.

Nevarnost zadavljenja!

Pred uporabo plezalna vrv odstranite kolesarske čelade ali druge športne čelade.

Plezalna vrv ne uporabljajte v mokrih razmerah, dežju, močnem vetru, nevihtah ali drugih ekstremnih vremenskih razmerah. Razstavite plezalna vrv, če je dlje časa ne boste uporabljali.

Izbira lokacije:

Pri izbiri lokacije bodite še posebej previdni. Namestite vrv na ravno površino in vsaj 200cm stran od drugih struktur ali ovir, npr. ograja, garaža, hiša, previsne veje, vrvi za oblačila ali električni vodi.

Vrvi ne nameščajte na trde površine (npr. beton, asfalt). Tla pod vrvjo je priporočljivo prekriti z ustreznimi blažilnimi materialami. Redno preverjajte stanje podzemlja in ga po potrebi zrahljajte ali ponovno napolnite.

Pritrditev vrвне lestve na varnostne vponke:

Najprej pritrdite varnostni karabin na Jungle Line (pred napenjanjem).

Če želite odpreti varnostni karabin, obrnite integrirano ključavnico (sl. 1).

Odprte varnostne karabine pritrdite samo na predvidene zanke.

Varnostnih vponk nikoli ne pritrdite zunaj zank (sl. 2+3).

Vrv pritrdite samo na enovponko (sl. 4).

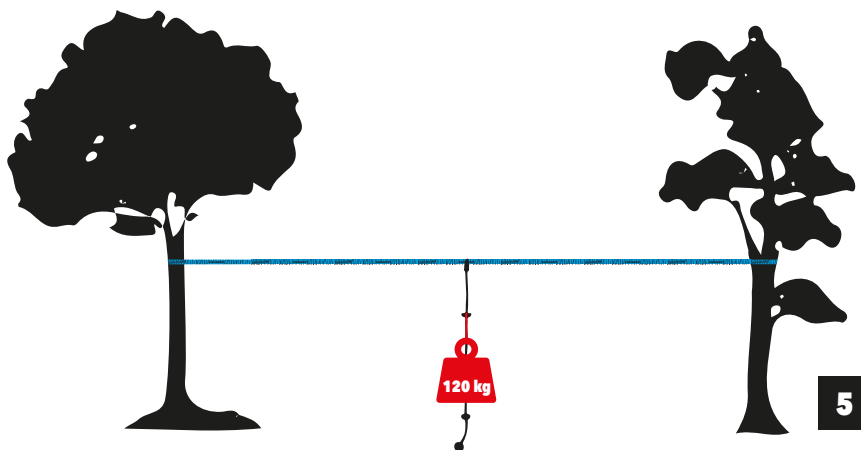
Opozorilo! nevarnost zadavljenja.

Obvezen stresni test:

Pred prvo uporabo vrvi izvedite zahtevani test obremenitve.

Vrv mora biti testirana s 120kg (sl. 5). 120kg težko utež pritrdite neposredno na vrv ali pa naj dve osebi s skupno 120kg počasi visita na vrvi.

Če opazite kakršne koli zvočne ali vidne znake poškodb (pokanje, drgnjenje itd.), takoj prekinite preskus. Prestavite in/ali zamenjajte poškodovane dele.



Shranjevanje in vzdrževanje:

Izdelek shranjujte izven dosega otrok na suhem in temnem mestu. Izdelek zaščitite pred neposredno sončno svetlobo in drugimi viri toplote. To vpliva na življenjsko dobo in povzroči hitrejše staranje materiala. Za podaljšanje življenjske dobe je treba izdelek razstaviti, ko ni v uporabi. Pred vsako uporabo in po njej je treba pregledati in vzdrževati morebitne poškodbe, obrabo in trganje (raztrganje, spremembe na tkanini, zlomi, ureznine, poškodovani šivi, deformacije itd.). Zanimarjen pregled in vzdrževanje lahko povzročita resne poškodbe zaradi okvare materiala. Izdelek čistite samo z vlažno krpo. Ne uporabljajte detergentov, ampak samo vodo.

Odlaganje:

Embalažo in izdelek ob koncu življenjske dobe odnesite v sistem za zbiranje in vračilo. Informacije o tem lahko dobite pri vašem lokalnem podjetju za odstranjevanje odpadkov.

Če imate kakršna koli vprašanja o tem izdelku, nas kontaktirajte na: info@mts-sport.de

UVOZNIK: MTS Sportartikel Vertriebs GmbH, Hans-Urmiller-Ring 11, 82515 Wolfratshausen, Nemčija

SCHILDKRÖT® JUNGLE ROPE

Dziękujemy za wybór drabiny linowej SCHILDKRÖT Jungle Lina do wspinaczki

Dane techniczne:

Art. No.:	970712 Jungle Lina do wspinaczki
Maksymalna waga użytkownika:	120kg
Maksymalna liczba użytkowników:	1 osoba
Zalecenie wiekowe:	5+

Zawartość/wymiary:

1x lina do dżungli 250cm z 4 uchwytami na ręce/stopniami na stopy
1x karabinek bezpieczeństwa
1x instrukcja obsługi



Przeznaczenie: Lina jest akcesorium do zestawu Jungle Line, która służy do tworzenia kursu równowagi. Lina Jungle jest przeznaczona do użytku prywatnego i nie nadaje się do użytku komercyjnego. Przeczytaj i postępuj zgodnie z instrukcjami i wszystkimi innymi podanymi informacjami przed użyciem produktu. Instrukcja jest integralną częścią produktu. W przypadku przekazywania produktu osobom prosimy o dołączenie niniejszej instrukcji obsługi. Producent nie ponosi odpowiedzialności za szkody spowodowane niewłaściwym lub nieprawidłowym użytkowaniem.

Ogólne ostrzeżenia:

OSTRZEŻENIE!

Wyłącznie do użytku domowego.

Stosować wyłącznie pod bezpośrednim nadzorem osób dorosłych.

Montaż wyłącznie przez osoby pełnoletnie. Ten produkt musi zostać rozpakowany i zainstalowany przez osobę dorosłą. Obejmuje to również wybór odpowiedniej lokalizacji.

Tylko do użytku na zewnątrz.

Używaj produktu tylko w sposób opisany w instrukcji. Upewnij się, że przestrzegane są instrukcje zawarte w instrukcji obsługi.

Lina dżungli może być używana tylko przez jedną osobę w tym samym czasie.

Przed użyciem liny dżungli sprawdź ją pod kątem uszkodzeń i zużycia.

Nie dokonuj żadnych modyfikacji oryginalnego produktu. Używaj tylko akcesoriów przeznaczonych do liny.

Liny należy używać wyłącznie na równym podłożu, wolnym od jakichkolwiek przedmiotów i innych przeszkód (skały, gałęzie, odsłonięte korzenie, krzaki). W przeciwnym razie istnieje ryzyko poważnych obrażeń.

Upewnij się, że nikt nie wchodzi przed, za lub pomiędzy trasą Jungle Line. Aby uniknąć kolizji, należy zachować odpowiednią odległość (co najmniej 200cm) od innych konstrukcji i przeszkód w pobliżu (np. drzew, zwisających gałęzi, płotów, linii prania, garażu, ścian domu, linii elektrycznych).

Odległość od podłogi do najniższego dysku nie może przekraczać 30cm. Nie zawieszaj liny wyżej niż 250cm. W przypadku ram wychylnych z belkami poprzecznymi nie można przejść odpowiedzialności za stateczność. Obowiązują tu informacje dostarczone przez producenta.

Nigdy nie owijaj liny wokół Jungle Line lub innych szyn nośnych. Wpływa to na wytrzymałość liny.

Upewnij się, że nikt nie skacze z liny, gdy jest w ruchu.

Zwiąż długie włosy. Nie nosić luźnej odzieży, kapturów lub sznurków, szalików, pasek, pelerynek, poncho itp.

Niebezpieczeństwo uduszenia!

Przed użyciem liny zdejmij kaski rowerowe lub inne kaski sportowe.

Nie używaj liny w mokrych warunkach, deszczu, silnym wietrze, burzy lub innych ekstremalnych warunkach pogodowych.

Zdemontuj linę, jeśli nie używasz jej przez dłuższy czas.

Wybór lokalizacji:

Zachowaj szczególną ostrożność przy wyborze lokalizacji. Zamontuj linę na równej powierzchni, w odległości co najmniej 200cm od innych konstrukcji lub przeszkód, np. ogrodzenie, garaż, dom, zwisające gałęzie, sznury do prania lub linie elektryczne.

Nie instaluj liny na twardych powierzchniach (np. beton, asfalt). Zaleca się przykrycie podłoża pod liną odpowiednimi materiałami amortyzacyjnymi. Regularnie sprawdzaj stan podłoża i w razie potrzeby poluzuj lub ponownie napełnij.

Mocowanie liny do karabinków bezpieczeństwa:

Najpierw przymocuj karabinki bezpieczeństwa do linki Jungle (przed naprężeniem).


Aby otworzyć karabinek bezpieczeństwa, przekręć zintegrowany zamek (rys. 1).

Otwarte karabinki bezpieczeństwa przyczepiaj wyłącznie do przewidzianych pętli. Nigdy nie mocuj karabinków zabezpieczających poza pętlami (rys. 2+3).

Aby zamknąć karabinek bezpieczeństwa, ponownie przekręć blokadę. Podczas zakładania i zdejmowania karabińczyka bezpieczeństwa nie wolno napinać paska Jungle Line.

Przymocuj linę tylko do jednego karabinka (rys. 4).

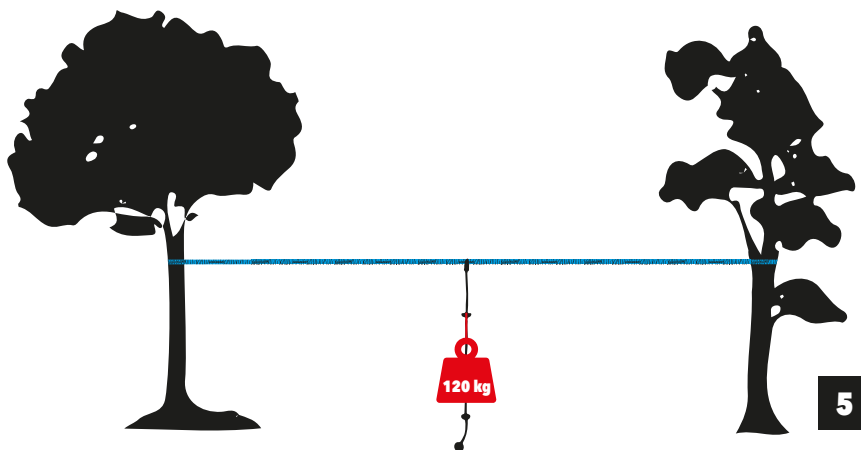
Ostrzeżenie! Ryzyko uduszenia.



Obowiązkowy test warunków skrajnych:

Przed pierwszym użyciem liny należy przeprowadzić wymaganą próbę obciążeniową. Lina musi być przetestowana z 120kg (rys. 5). Albo przymocuj obciążnik 120kg bezpośrednio do liny, albo pozwól, aby dwie osoby o łącznej wadze 120kg powoli zwiślały z liny.

Jeśli zauważysz jakiegokolwiek słyszalne lub widoczne oznaki uszkodzenia (odgłosy pęknięcia, postrzępienia itp.), natychmiast przerwij test. Przenieś i/lub wymień uszkodzone części.



Przechowywanie i konserwacja:

Przechowuj produkt poza zasięgiem dzieci w suchym i ciemnym miejscu. Chroń produkt przed bezpośrednim działaniem promieni słonecznych i innymi źródłami ciepła. Wpływa to na żywotność i przyspiesza starzenie się materiału.

Aby przedłużyć żywotność, produkt należy rozbiierać, gdy nie jest używany. Lina musi być sprawdzana i konserwowana pod kątem uszkodzeń, zużycia (strzępienia, zmian w taśmie, pęknięć, przecięć, uszkodzonych szwów, deformacji itp.) przed i po każdym użyciu. Zaniedbanie kontroli i konserwacji może prowadzić do poważnych obrażeń spowodowanych awarią materiału. Produkt należy czyścić wyłącznie wilgotną szmatką. Nie używaj detergentów, tylko wody.

Sprzedaż:

Oddaj opakowanie i produkt pod koniec okresu użytkowania do punktu zwrotu i zbiórki. Informacje na ten temat można uzyskać w lokalnej firmie zajmującej się utylizacją odpadów.

Jeśli masz jakiegokolwiek pytania dotyczące tego produktu, skontaktuj się z nami: info@mts-sport.de

IMPORTER: MTS Sportartikel Vertriebs GmbH, Hans-Urmiller-Ring 11, 82515 Wolfratshausen, Niemcy

SCHILDKRÖT® JUNGLE ROPE

Köszönjük, hogy a SCHILDKRÖT Jungle Hegymászó kötél

Műszaki adatok:

Art. No.:	970712 Jungle Hegymászó kötél
Maximális felhasználói súly:	120kg
Felhasználók maximális száma:	1 fő
Korhatár:	5+

Tartalom/méretetek:

1x dzsungel kötél 250cm 4 kézfogással/ láblépcsővel
1x biztonsági karabiner
1x használati útmutató

Rendeltetésszerű használat: A Jungle Rope a Jungle Line Set tartozéka, amely egyensúlyi pálya kialakítására szolgál. A Jungle Rope magánhasználatra készült, és nem alkalmas kereskedelmi használatra. A termék használata előtt olvassa el és kövesse az utasításokat és minden egyéb megadott információt. Az utasítások a termék szerves részét képezik. Ha a terméket harmadik félnek továbbadja, kérjük, mellékelje ezt a használati útmutatót is. A gyártó nem vállal felelősséget a nem megfelelő vagy helytelen használatból eredő károkért.



Általános figyelmeztetések:

FIGYELEM!

Csak háztartási használatra.

Csak felnőttek közvetlen felügyelete mellett használható.

Az összeszerelést csak felnőttek végezhetik. Ezt a terméket felnőttek kell kicsomagolnia és beszerelnie. Ez magában foglalja a megfelelő helyszín kiválasztását is.

Csak kültéri használatra.

A terméket csak a használati utasításban leírtak szerint használja. Győződjön meg arról, hogy betartja a felhasználói kézikönyv utasításait.

A dzsungelkötélet egyszerre csak egy személy használhatja.

A Jungle Rope használata előtt ellenőrizze, hogy nem sérült-e vagy kopott-e.

Ne végezzen semmilyen módosítást az eredeti terméken. Csak a kötélelvezetett tartozékokat használjon.

A kötelet csak sík talajon használja, amely mentes minden tárgyától és egyéb akadálytól (sziklák, ágak, szabadon hagyott gyökerek, bokrok). Ellenkező esetben fennáll a súlyos sérülés veszélye.

Ügyeljen arra, hogy senki ne sétáljon a Jungle Line pálya előtt, mögött vagy között. Az ütközések elkerülése érdekében tartson megfelelő távolságot (legalább 200cm) a körülötte lévő egyéb építményektől és akadályoktól (pl. fák, kilógó ágak, kerítések, mosóvezetékek, garázs, házfalak, elektromos vezetékek).

A padló és a legelső korong közötti távolság nem haladhatja meg a 30cm-t. Ne akassza fel a kötelet 250cm-nél magasabbra. A keresztirányú lengőkeretek stabilitásáért felelősséget nem vállalhatunk. Itt a gyártó által megadott információk érvényesek.

Soha ne hurkolja a kötelet a Jungle Line vagy más tartósín köré. Ez befolyásolja a kötélelvezetést.

Ügyeljen arra, hogy senki ne ugorjon le a kötélről, amikor az mozgásban van.

Kösd fel a hosszú haját. Ne viseljen bő ruhát, csuklyát vagy zsinórt, sálát, övet, köpenyt, poncsót stb.

Fulladásveszély!

A kötélelvezetése előtt vegye le a kerékpáros sisakot vagy más sportsisakot.

Ne használja a kötelet nedves körülmények között, esőben, erős szélben, zivatarban vagy más szélsőséges időjárási körülmények között. Szerelje szét a kötelet, ha hosszabb ideig nem használja.

Helyszín kiválasztása:

Különös körülményekkel járjon el a helyszín kiválasztásakor. Szerelje fel a kötelet sima felületre, és legalább 200cm távolságra más szerkezetektől vagy akadályoktól, pl. kerítés, garázs, ház, kilógó ágak, ruha- vagy elektromos vezetékek.

Ne szerelje fel a kötelet kemény felületekre (pl. beton, aszfalt). Javasoljuk, hogy a kötélelvezetési alatti talajt megfelelő csillapító anyaggal fedje le. Rendszeresen ellenőrizze a földalatti állapotát, és szükség esetén lazítsa meg vagy töltsse fel újra.

A kötéł rögzítése a biztonsági karabinerekhez:

Először rögzítse a biztonsági karabinereket a Jungle Line-hez (a feszítés előtt).

A biztonsági karabiner kinyitására fordítsa el a beépített zárat (1. ábra).

A nyitott biztonsági karabinereket csak a tervezett hurkokhoz rögzítse.

Soha ne rögzítse a biztonsági karabinereket a hurkon kívülre (2+3. ábra).

A biztonsági karabiner bezárásához fordítsa el ismét a zárat.

A biztonsági karabiner fel- és levételekor a Jungle Line heveder nem feszülhet.

Csak egy karabinerhez rögzítse a kötelet (4. ábra).

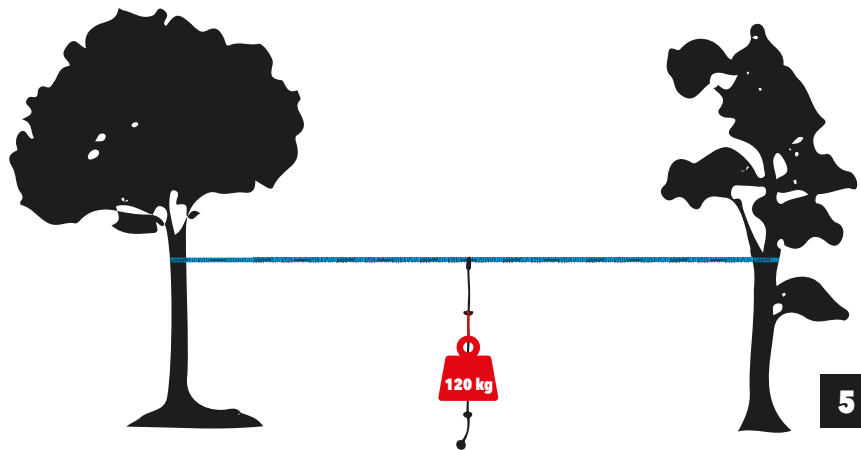
Figyelem! Fulladásveszély.

Kötelező stressz teszt:

A kötéł első használata előtt végezze el a szükséges terhelési tesztet. A kötelet 120 kg-mal kell tesztelni (5. ábra).

Vagy rögzítsen egy 120 kg-os súlyt közvetlenül a kötéłre, vagy kérjen meg két embert, akik együttes súlya 120 kg, lassan lógnak le a kötéłről.

Ha a károsodás hallható vagy látható jeleit észleli (repedés, kopás stb.), azonnal állítsa le a tesztet. Helyezze át és/vagy cserélje ki a sérült alkatrészeket.



Tárolás és karbantartás:

Tárolja a terméket gyermekektől elzárva, száraz és sötét helyen. Óvja a terméket közvetlen napfénytől és egyéb hőforrásoktól. Ez befolyásolja az élettartamot, és gyorsabbá teszi az anyag öregedését. Az élettartam meghosszabbítása érdekében használaton kívül a terméket szét kell szerelni. A kötelet minden használat előtt és után ellenőrizni és karbantartani kell, hogy nem sérültek-e, elhasználódtak-e (kopás, hevederelváltozások, szakadások, vágások, sérült varrás, deformáció stb.). Az elhanyagolt ellenőrzés és karbantartás súlyos sérülésekhez vezethet anyaghiba miatt. A terméket csak nedves ruhával tisztítsa. Ne használjon mosószert, csak vizet.

Artalmatlanítás:

A csomagolást és a terméket élettartamának végén vigye vissza a visszavételi és gyűjtőrendszerbe. Erről a helyi hulladékkezelő cégtől kaphat tájékoztatást.

Ha bármilyen kérdése van ezzel a termékkel kapcsolatban, forduljon hozzánk: info@mts-sport.de

IMPORTŐR: MTS Sportartikel Vertriebs GmbH, Hans-Urmiller-Ring 11, 82515 Wolfratshausen, Németország

SCHILDKRÖT® JUNGLE ROPE



Děkujeme, že jste si vybrali SCHILDKRÖT Jungle Rope

Specifikace:

Art. No.:	970712 Jungle Rope
Maximální hmotnost uživatele:	120kg
Maximální počet uživatelů:	1 osoba
Doporučený věk:	5+

Obsah/rozměry:

1x lano z džungle 250cm se 4 úchopy pro ruce / nohy
1x bezpečnostní karabina
1x návod k použití

Zamýšlené použití: Jungle Rope je doplněk k Jungle Line Set, který se používá k vytvoření balančního kurzu. Jungle Rope je určen pro soukromé použití a není vhodný pro komerční použití. Před použitím produktu si přečtěte a dodržujte pokyny a všechny další uvedené informace. Návod je nedílnou součástí produktu. Pokud výrobek předáváte třetím stranám, přiložte prosím také tento návod k použití. Výrobce nepřebírá žádnou odpovědnost za škody způsobené nesprávným nebo nesprávným použitím.



Obecná upozornění:

VAROVÁNÍ!

Pouze pro domácí použití.

Používejte pouze pod přímým dohledem dospělých.

Montáž pouze dospělými osobami. Tento výrobek musí vybalit a nainstalovat dospělá osoba. K tomu patří i výběr vhodné lokality.

Pouze pro venkovní použití.

Výrobek používejte pouze tak, jak je popsáno v návodu. Ujistěte se, že jsou dodržovány pokyny v uživatelské příručce. Jungle Rope smí používat pouze jedna osoba současně.

Před použitím Jungle Rope zkontrolujte, zda není poškozené a opotřebované.

Neprovádějte žádné úpravy původního produktu. Používejte pouze příslušenství určené pro lano.

Lano používejte pouze na rovném povrchu, kde se nenacházejí žádné předměty a jiné překážky (kameny, větve, obnažené kořeny, keře). Jinak hrozí vážné zranění.

Ujistěte se, že nikdo nechodí před, za nebo mezi hříštěm Jungle Line. Udržujte prosím dostatečnou vzdálenost (alespoň 200cm) od ostatních konstrukcí a překážek v okolí (např. stromy, převislé větve, ploty, mycí linky, garáže, zdi domu, elektrické vedení), abyste předešli kolizím.

Vzdálenost od podlahy k nejnižšímu disku nesmí přesáhnout 30cm. Nezavěšujte lano výše než 250cm.

U otočných rámu s příčnými nosníky nelze převzít žádnou odpovědnost za stabilitu. Zde platí informace poskytnuté výrobcem.

Nikdy neomotávejte lano kolem Jungle Line nebo jiných nosných kolejnic. To ovlivňuje odpor lana.

Ujistěte se, že nikdo neskočí z lana, když je v pohybu.

Svaž dlouhé vlasy. Nenoste volné oblečení, kapuce nebo šňůrky, šátky, opasky, pláštěnky, ponča atd.

Nebezpečí uškrcení!

Před použitím lana sejměte cyklistické nebo jiné sportovní přilby.

Nepoužívejte lano za mokra, deště, silného větru, bouřky nebo jiných extrémních povětrnostních podmínek.

Pokud lano delší dobu nepoužíváte, rozeberte jej.

Výběr místa:

Při výběru místa věnujte zvláštní pozornost. Nainstalujte lano na rovný povrch a nejméně 200cm od jiných konstrukcí nebo překážek, např. plot, garáž, dům, převislé větve, šňůry na prádlo nebo elektrické vedení.

Neinstalujte lano přes tvrdé povrchy (např. beton, asfalt). Půdu pod lanem se doporučuje zakrýt vhodnými tlumícími materiály. Pravidelně kontrolujte stav podzemí a v případě potřeby jej znovu uvolněte nebo zasypejte.

Upevnění lana na bezpečnostní karabiny:

Nejprve připevněte bezpečnostní karabiny k Jungle Line (před napnutím).

Pro otevření bezpečnostní karabiny otočte integrovaný zámek (obr. 1).

Otevřené bezpečnostní karabiny připevněte pouze k určeným smyčkám.

Nikdy nepřipevňujte bezpečnostní karabiny mimo smyčky (obr. 2+3).

Pro uzavření bezpečnostní karabiny opět otočte zámek.

Při připojování a odpojování bezpečnostní karabiny se popruh Jungle Line nesmí napínat.

Lano připojte pouze k jedné karabině (obr. 4).

Varování! Nebezpečí uškrtnutí.

Povinný zátěžový test:

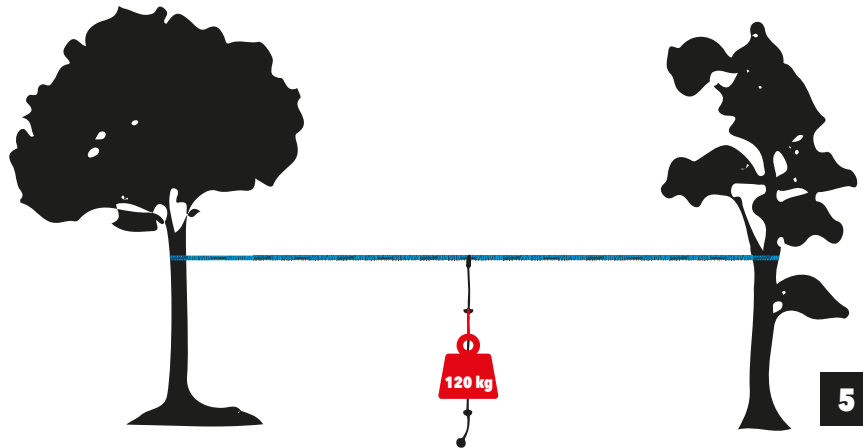
Před prvním použitím lana provedte požadovaný zátěžový test.

Lano musí být testováno se 120kg (obr. 5).

Buď připevněte 120kg závaží přímo na lano nebo nechte na laně pomalu viset dva lidi s celkovou hmotností 120kg.

Pokud zaznamenáte jakékoli slyšitelné nebo viditelné známky poškození (praskání, třepení atd.), okamžitě zastavte test.

Premístěte a/nebo vyměňte poškozené díly.



Skladování a údržba:

Výrobek skladujte mimo dosah dětí na suchém a tmavém místě. Chraňte výrobek před přímým slunečním zářením a jinými zdroji tepla. To má vliv na životnost a urychluje stárnutí materiálu. Pro prodloužení životnosti by měl být výrobek rozebrán, když se nepoužívá. Před a po každém použití musí být lano zkontrolováno a udržováno z hlediska poškození, opotřebení (roztřepení, změny popruhu, přetržení, řezy, poškozené stehy, deformace atd.). Zanedbaná kontrola a údržba může vést k vážnému zranění v důsledku poruchy materiálu. Výrobek čistěte pouze vlhkým hadříkem. Nepoužívejte čisticí prostředky, pouze vodu.

Likvidace:

Obal a výrobek po skončení životnosti odevzdejte do systému zpětného odběru a sběru. Informace o tom získáte od místní společnosti pro likvidaci odpadu.

Máte-li jakékoli dotazy k tomuto produktu, kontaktujte nás: info@mts-sport.de

DOVOZCE: MTS Sportartikel Vertriebs GmbH, Hans-Urmiller-Ring 11, 82515 Wolfratshausen, Německo

SCHILDKRÖT® JUNGLE ROPE

Ďakujeme, že ste si vybrali lano Jungle SCHILDKRÖT

Technické špecifikácie:

Art. No.:	970712 Lano z džungle
Maximálna hmotnosť užívateľa:	120kg
Maximálny počet užívateľov:	1 osoba
Odporúčaný vek:	5+

Obsah/rozmery:

1x džungľové lano 250cm so 4 úchopmi pre ruky/nášľapy
1x bezpečnostná karabína
1x návod na použitie

Účel použitia: Jungle Rope je doplnok k Jungle Line Set, ktorý sa používa na vytvorenie balančnej dráhy. Jungle Rope je určený na súkromné použitie a nie je vhodný na komerčné použitie. Pred použitím produktu si prečítajte a dodržiavajte pokyny a všetky ostatné uvedené informácie. Návod je neoddeliteľnou súčasťou produktu. Ak odovzdáte výrobok tretím stranám, priložte k nemu aj tento návod na použitie. Výrobca nepreberá žiadnu zodpovednosť za škody spôsobené nesprávnym alebo nesprávnym používaním.

Všeobecné upozornenia:

VÝSTRAHA!

Len na domáce použitie.

Používajte len pod priamym dohľadom dospelých.

Montáž len dospelými osobami. Tento výrobok musí vybalit' a nainštalovať dospelá osoba. K tomu patrí aj výber vhodnej lokality.

Len na vonkajšie použitie.

Výrobok používajte len tak, ako je popísané v návode. Uistite sa, že sú dodržané pokyny v používateľskej príručke. Jungle Rope môže súčasne používať iba jedna osoba.

Pred použitím Jungle Rope skontrolujte, či nie je poškodené a opotrebované.

Nevykonávajte žiadne úpravy pôvodného produktu. Používajte iba príslušenstvo určené pre lano.

Lano používajte iba na rovnej ploche, na ktorej sa nenachádzajú žiadne predmety a iné prekážky (kamene, konáre, odkryté korene, kríky). V opačnom prípade hrozí vážne zranenie.

Uistite sa, že nikto nechodí pred, za alebo medzi dráhou Jungle Line. Dodržiavajte dostatočnú vzdialenosť (aspoň 200cm) od ostatných konštrukcií a prekážok v okolí (napr. stromy, prevísajúce konáre, ploty, umývacie linky, garáže, steny domu, elektrické vedenie), aby ste predišli kolíziám.

Vzdialenosť od podlahy k najnižšiemu disku nesmie presiahnuť 30cm. Nevešajte lano vyššie ako 250cm.

V prípade výkyvných rámov s priečnymi nosníkmi nemožno prevziať žiadnu zodpovednosť za stabilitu.

Tu platia informácie poskytnuté výrobcom.

Nikdy neotáčajte lano okolo Jungle Line alebo iných podporných koľajníc. To ovplyvňuje odpor lana.

Uistite sa, že nikto neskočí z lana, keď je v pohybe.

Zviažte dlhé vlasy. Nenoste volné oblečenie, kapucne alebo šnúrky, šatky, opasky, peleríny, pončá atď.

Nebezpečenstvo uškrtienia!

Pred použitím lana odstráňte cyklistické prilby alebo iné športové prilby.

Nepoužívajte lano počas mokrych podmienok, dažďa, silného vetra, búrok alebo iných extrémnych poveternostných podmienok. Rozoberte lano, ak ho nebudete dlhší čas používať.

Výber miesta:

Pri výbere miesta buďte obzvlášť opatrní. Nainštalujte lano na rovný povrch a najmenej 200cm od iných konštrukcií alebo prekážok, napr. plot, garáž, dom, prevísajúce konáre, šnúry na prádlo alebo elektrické vedenie.

Neinštalujte lano cez tvrdé povrchy (napr. betón, asfalt). Odporúča sa pokryť zem pod lanom vhodnými tlmiacimi materiálmi. Pravidelne kontrolujte stav podzemia a v prípade potreby ho znova uvoľnite alebo naplňte.



Upevnenie lana na bezpečnostnú karabínu:

Najskôr pripevnite bezpečnostné karabíny na Jungle Line (pred napnutím).

Bezpečnostnú karabínu otvoríte otočením integrovaného zámku (obr. 1).

Otvorené bezpečnostné karabíny pripevnite iba na určené slučky.

Nikdy nepripájajte bezpečnostné karabíny mimo pútka (obr. 2+3).

Bezpečnostnú karabínu zatvoríte opätovným otočením zámku.

Pri pripájaní a odpájaní bezpečnostnej karabíny sa popruh Jungle Line nesmie napínať.

Lano pripevnite len k jednej karabíne (obr. 4).

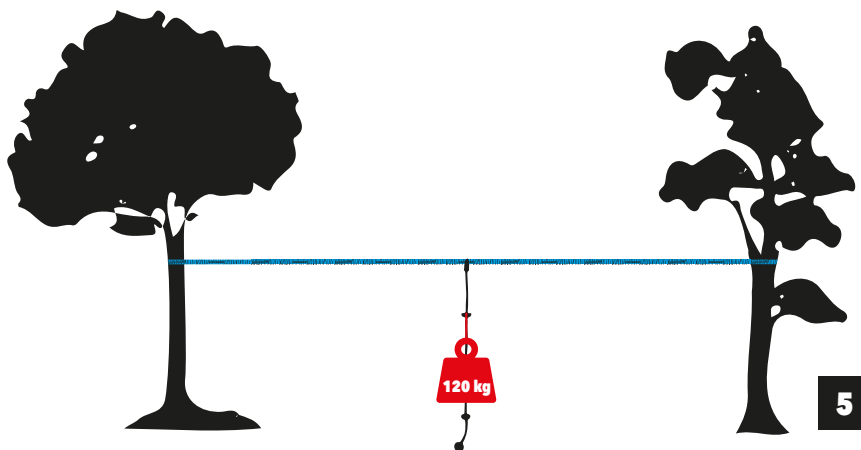
Pozor! Nebezpečenstvo uškrtenia.

Povinný záťažový test:

Pred prvým použitím lana vykonajte požadovaný záťažový test.

Lano musí byť testované so 120kg (obr. 5). Buď pripevnite 120kg závažie priamo na lano, alebo nechajte dvoch ľudí s celkovou hmotnosťou 120kg pomaly visieť na lane.

Ak spozorujete akékoľvek počuteľné alebo viditeľné známky poškodenia (praskanie, rozstrapkanie atď.), okamžite zastavte test. Premiestnite a/alebo vymeňte poškodené diely.



Skladovanie a údržba:

Výrobok skladujte mimo dosahu detí na suchom a tmavom mieste. Chráňte výrobok pred priamym slnečným žiarením a inými zdrojmi tepla. To ovplyvňuje životnosť a rýchlejšie starne materiál. Aby sa predĺžila životnosť, produkt by sa mal rozobrať, keď sa nepoužíva. Pred a po každom použití musí byť lano skontrolované a udržiavané na poškodenie, opotrebovanie (rozstrapkanie, zmeny popruhu, zlomy, prerezanie, poškodené stehy, deformácie atď.). Zanedbaná kontrola a údržba môže viesť k vážnemu zraneniu zlyhaním materiálu. Výrobok čistite iba vlhkou handričkou. Nepoužívajte čistiace prostriedky, iba vodu.

Dispozícia:

Obal a výrobok po skončení životnosti odovzdajte do systému vrátenia a zberu. Informácie o tom môžete získať od miestnej spoločnosti zaoberajúcej sa likvidáciou odpadu.

Ak máte akékoľvek otázky týkajúce sa tohto produktu, kontaktujte nás: info@mts-sport.de

DOVOZCA: MTS Sportartikel Vertriebs GmbH, Hans-Urmiller-Ring 11, 82515 Wolfratshausen, Nemecko

SCHILDKRÖT® JUNGLE ROPE

Vă mulțumim că ați ales SCHILDKRÖT Jungle coarda de catarare

Specificatii tehnice:

Art. No.: 970712 Jungle coarda de catarare
Greutate maxima utilizator: 120kg
Număr maxim de utilizatori: 1 persoană
Varsta recomandata: 5+

Continut/dimensiuni:

1x Jungle coarda de catarare 250cm cu 4 prinderi/ trepte pentru picioare
1x carabinier de siguranta
1x manual de utilizare

Utilizare prevăzută: Jungle Rope este un accesoriu pentru Jungle Line Set care este folosit pentru a crea un traseu de echilibru. Jungle Rope este destinat uzului privat și nu este potrivit pentru uz comercial. Citiți și urmați instrucțiunile și toate celelalte informații date înainte de a utiliza produsul. Instrucțiunile sunt parte integrantă a produsului. Dacă transmiteți produsul unor terțe părți, vă rugăm să includeți și acest manual de utilizare. Producătorul nu își asumă nicio responsabilitate pentru daunele cauzate de utilizarea necorespunzătoare sau incorectă.



Avertismente generale:

AVERTIZARE!

Numai pentru uz casnic.

Utilizați numai sub supravegherea directă a adulților.

Asamblare numai de către adulți. Acest produs trebuie despachetat și instalat de un adult. Aceasta include și alegerea unei locații potrivite.

Numai pentru utilizare în exterior.

Utilizați produsul numai așa cum este descris în instrucțiuni. Asigurați-vă că sunt urmate instrucțiunile din manualul de utilizare.

Jungle Rope poate fi folosită doar de o persoană în același timp.

Înainte de a utiliza frânghia junglei, examinați-o pentru a deteriorări și uzură.

Nu faceți nicio modificare produsului original. Utilizați numai accesoriile concepute pentru frânghie.

Utilizați frânghia numai pe un teren plan, fără obiecte și alte obstacole (pietre, ramuri, rădăcini expuse, tufișuri). În caz contrar, există riscul de vătămare gravă.

Asigurați-vă că nimeni nu merge în fața, în spatele sau între traseul Jungle Line. Vă rugăm să păstrați o distanță suficientă (cel puțin 200cm) față de alte structuri și obstacole din jur (de exemplu, copaci, crengi în sus, garduri, linii de spălat, garaj, pereții casei, linii electrice) pentru a evita coliziunile.

Distanța de la podea la cel mai jos disc nu trebuie să depășească 30cm. Nu agățați frânghia mai sus de 250cm.

Nicio responsabilitate pentru stabilitate nu poate fi asumată pentru cadrele batante cu traverse. Aici se aplică informațiile furnizate de producător.

Nu treceți niciodată frânghia în jurul Jungle Line sau a altor șine de sprijin. Acest lucru afectează rezistența frânghiei.

Asigurați-vă că nimeni nu sare de pe frânghie când este în mișcare.

Legați părul lung. Nu purtați haine largi, glugă sau șnur, eșarfă, curele, pelerine, poncho, etc.

Pericol de strangulare!

Scoateți căștile de bicicletă sau alte căști de sport înainte de a folosi frânghia.

Nu folosiți frânghia în condiții umede, ploaie, vânturi puternice, furtuni sau alte condiții meteorologice extreme.

Dezasamblați frânghia dacă nu o utilizați mai mult timp.

Alegerea locației:

Aveți grijă deosebită când alegeți locația. Instalați frânghia pe o suprafață plană și la cel puțin 200cm distanță de alte structuri sau obstacole, de ex. gard, garaj, casă, crengi adiacente, linii de îmbrăcăminte sau linii electrice.

Nu instalați frânghia pe suprafețe dure (de exemplu, beton, asfalt). Se recomandă acoperirea pământului de sub frânghie cu materiale de amortizare adecvate. Verificați regulat starea subteranului și slăbiți sau umpleți-l din nou dacă este necesar.

Fixarea frânghiei la carabiniera de siguranță:

Mai întâi atașați carabinierile de siguranță la Jungle Line (înainte de tensionare).

Pentru a deschide carabiniera de siguranță, rotiți încuietoarea integrată (fig. 1).

Atașați carabinele de siguranță deschise numai la buclele prevăzute. Nu atașați niciodată carabinele de siguranță în afara buclelor (fig. 2+3).

Pentru a închide carabiniera de siguranță, rotiți din nou încuietoarea. Când atașați și detașați carabiniera de siguranță, curea Jungle Line nu trebuie tensionată.

Atașați frânghia la o singură carabină (fig. 4).

Avertizare! Pericol de strangulare.



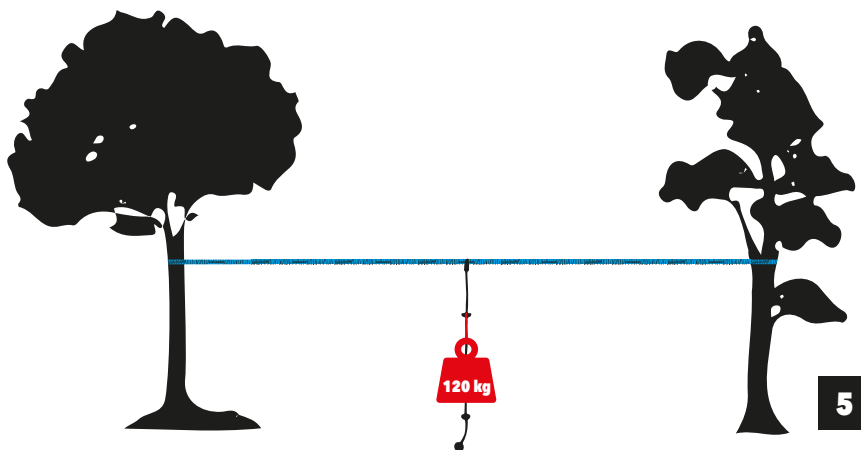
Test de stres obligatoriu:

Înainte de a utiliza frânghia pentru prima dată, efectuați testul de efort necesar. Coarda trebuie testată cu 120kg (fig. 5).

Fie atașați o greutate de 120kg direct de frânghie, fie puneți doi oameni cu o greutate combinată de 120kg să atârne încet de frânghie.

Dacă observați orice semne sonore sau vizibile de deteriorare (zgomote de crăpături, uzură etc.), opriți imediat testul.

Mutați și/sau înlocuiți piesele deteriorate.



Depozitare și întreținere:

Păstrați produsul la îndemâna copiilor într-un loc uscat și întunecat. Protejați produsul de lumina directă a soarelui și de alte surse de căldură. Acest lucru afectează durata de viață și îmbătrânește materialul mai rapid. Pentru a prelungi durata de viață, produsul trebuie dezamblat atunci când nu este utilizat. Frânghia trebuie inspectată și întreținută pentru deteriorări, uzură (uzură, modificări ale curelei, rupturi, tăieturi, cusături deteriorate, deformare etc.) înainte și după fiecare utilizare. Inspekția și întreținerea neglijate pot duce la vătămări grave prin defecțiunea materialului. Curățați produsul numai cu o cârpă umedă. Nu folosiți detergenți, doar apă.

Eliminare:

Aduceți ambalajul și produsul la sfârșitul duratei de viață într-un sistem de returnare și colectare. Puteți obține informații despre acest lucru de la compania locală de eliminare a deșeurilor.

Dacă aveți întrebări despre acest produs, vă rugăm să ne contactați: info@mts-sport.de

IMPORTATOR: MTS Sportartikel Vertriebs GmbH, Hans-Urmiller-Ring 11, 82515 Wolfratshausen, Germania